



# DÉCISION MODIFICATIVE 2021

## BUDGETS ANNEXES M22

# **SOMMAIRE**

## **BUDGETS ANNEXES DU DÉPARTEMENT**

### **M22**

1- Centre Départemental de l'Enfance Et de la Famille (CDEF)

2- Institut Médico-Éducatif et Professionnel de Tarn-et-Garonne (IMEP)

R É P U B L I Q U E F R A N Ç A I S E

DÉPARTEMENT DE TARN-ET-GARONNE

NUMÉRO SIRET : 22820001000756

CODE APE : 8411Z

POSTE COMPTABLE : SGC DE TARN-ET-GARONNE

**CENTRE DÉPARTEMENTAL DE  
L'ENFANCE ET DE LA FAMILLE**

PREFECTURE DE TARN-ET-GARONNE

**M 22**

10 NOV. 2021

ARRIVÉE

**DÉCISION MODIFICATIVE**  
votée par nature

Budget annexe

**Année 2021**

CENTRE DÉPARTEMENTAL DE L'ENFANCE ET DE LA FAMILLE  
2, rue Jeanne d'Arc - 82000 MONTAUBAN  
TÉLÉPHONE 05.63.03.60.56 TÉLÉCOPIE 05.63.03.60.95  
Email : [cdef82@cg82.fr](mailto:cdef82@cg82.fr)

## - Cadre budgétaire -

ORGANISME GESTIONNAIRE

DÉPARTEMENT DE TARN-ET-GARONNE  
Bd Hubert Gouze  
82000 MONTAUBAN

ETABLISSEMENT

**CENTRE DÉPARTEMENTAL DE L'ENFANCE ET DE LA FAMILLE**

2, rue Jeanne d'Arc  
82000 MONTAUBAN  
Tél. : 05.63.03.60.56  
Fax : 05.63.03.60.95  
e-mail : [cdef82@ledepartement82.fr](mailto:cdef82@ledepartement82.fr)

**DECISION MODIFICATIVE 2021**



NOM DE L'ETABLISSEMENT :

**CENTRE DEPARTEMENTAL DE L'ENFANCE ET DE LA FAMILLE**

ADRESSE :

**2, rue Jeanne d'Arc  
82000 MONTAUBAN**

Tél. :

**05.63.03.60.56**

NOM DU RESPONSABLE DU BUDGET

**Audrey GIRAUD-CHARRIERE**

N° FINESS DE L'ETABLISSEMENT :

**820 003 929**

ORGANISME GESTIONNAIRE :

**CONSEIL DEPARTEMENTAL DE  
TARN-ET-GARONNE**

ADRESSE :

**Boulevard Hubert Gouze  
82000 MONTAUBAN**

## SOMMAIRE

	pages
<b>Activité de l'établissement</b>	<b>4 à 5</b>
<b>SECTION D'INVESTISSEMENT</b>	<b>6 à 10</b>
Ressources	7
Emplois	8
Ressources soumises à approbation	9
Emplois soumis à approbation	10
<b>SECTION D'EXPLOITATION</b>	<b>11 à 22</b>
Dépenses de groupe I	12
Dépenses de groupe I soumises à approbation	13
Dépenses de groupe II	14
Dépenses de groupe II soumises à approbation	15
Dépenses de groupe III	16 & 17
Dépenses de groupe III soumises à approbation	)
<b>Total des dépenses d'exploitation</b>	) 18
Produits de groupe I et de groupe II	19
Produits de groupe III	20
Produits de groupe I et de groupe II soumis à approbation	21
Produits de groupe III soumis à approbation	)
Total général	)
<b>Total des produits d'exploitation</b>	) 22

## CENTRE DEPARTEMENTAL DE L'ENFANCE ET DE LA FAMILLE

### INFORMATIONS RELATIVES A L' ETABLISSEMENT

a) Date d'autorisation : **1er janvier 1982 (Délibération du Conseil Général dans sa séance du 25 mai 1981)**

b) Agrément au titre de :

c) Habilitation à recevoir des bénéficiaires de l'Aide Sociale à l'Enfance

### ACTIVITE DE L'ETABLISSEMENT

#### A - HEBERGEMENT

Ouverture 365 jours sur 365

	En 2018	En 2019	En 2020	En 2021
Capacité d'hébergement	31	31	31	33

JOURNEES D'HEBERGEMENT	Journées réalisées en 2018	Journées réalisées en 2019	Journées réalisées en 2020
TOTAL	9 060	11 336	10 687

		En 2018	En 2019	En 2020
<b>B - SERVICES SPECIFIQUES</b>	<b>. SERVICE ACCUEIL ECOUTE ORIENTATION (S. A. E. O.)</b>	76	57	0
		<b>contacts téléphoniques ou entretiens</b>		
	<b>. SERVICE ESPACE VISITE EN LIEU NEUTRE</b>			
	Nombre de familles concernées	61	53	54
	Nombre d'enfants concernés	92	82	77
	Total visites et échanges	1 072	1 156	784
	Moyenne mensuelle des visites	89,33	96,33	65,33
	File active moyenne (enfants)	63	102	
	<b>. SERVICE D'ACCOMPAGNEMENT A LA FAMILLE (S.A.F.)</b>			
	Nombre de familles concernées	42	31	23
	* Accompagnements de mineurs hébergés au SAMM et de leur Famille			
	→ Nombre de famille(s) concernée(s)	30	27	21
	Accompagnements réguliers	17	20	
	Accompagnements ponctuels (courts séjours, éloignements parents, etc...)		7	
*Accompagnements de mineurs non hébergés au CDEF et de leur Famille				
→ Nombre de famille(s) concernée(s)	12	4	2	

## C -PRESTATIONS SPECIFIQUES

### NUITS D'HOTEL

	2018				2019				2020				Au 30/06/2021			
	Nombre de personnes concernées			Nombre de nuits utilisées	Nombre de personnes concernées			Nombre de nuits utilisées	Nombre de personnes concernées			Nombre de nuits utilisées	Nombre de personnes concernées			Nombre de nuits utilisées
	Parents	Enfants	Jeunes majeurs		Parents	Enfants	Jeunes majeurs		Parents	Enfants	Jeunes majeurs		Parents	Enfants	Jeunes majeurs	
	43	38	0	56	57	74	0	52	6	4	0	11	0	0	0	0
<b>TOTAL</b>	81				131				10				0			

### SEJOURS RELAIS

Année	Nombre de mineurs concernés	Nombre de majeurs concernés	Nombre de personnes concernées	Nombre de séjours organisés
2020	24	0	0	5
2019	7	0	7	21
2018	19	0	19	43

Vacance des postes d'assistants familiaux

**SECTION D'INVESTISSEMENT**

## SECTION D'INVESTISSEMENT (ressources)

	BUDGET PREVISIONNEL 2021	D. M. 2021	Autorisé D. M. 2021
<b>Augmentation des fonds propres</b>			
10	<b>Apports, dotations et réserves</b>	<b>124 700,00</b>	<b>38 040,00</b>
102	<b>Apports</b>	<b>124 700,00</b>	<b>-11 960,00</b>
10222	Fonds de compensation T. V. A.	124 700,00	-11 960,00
10228	Autre complément de dotation ; Etat		
106	<b>Réserves</b>	<b>0,00</b>	<b>50 000,00</b>
10682	Excédents affectés à l'investissement	0,00	50 000,00
10686	Réserve de compensation	0,00	
13	<b>Subvention d'investissement</b>	<b>670 833,00</b>	<b>0,00</b>
1311	Etat	670 833,00	
<b>Dotations au provisions</b>			
15	<b>Provisions</b>	<b>20 260,00</b>	<b>-20 260,00</b>
151	<b>Provisions pour risques</b>	<b>0,00</b>	<b>0,00</b>
1518	Autres provisions pour risques		0,00
157	<b>Provisions pour charges à répartir sur plusieurs exercices</b>	<b>0,00</b>	<b>0,00</b>
1572	Provisions pour gros entretiens ou grandes révisions (PGE)		
1588	Autres provisions pour charges	20 260,00	-20 260,00
16	<b>Emprunts et dettes assimilées</b>	<b>10 230,00</b>	<b>0,00</b>
164	<b>Emprunts auprès des établissements de crédit</b>	<b>0,00</b>	<b>0,00</b>
1641	Emprunts en euros	0,00	0,00
168	<b>Autres emprunts et dettes assimilées</b>	<b>10 230,00</b>	<b>0,00</b>
1688	Intérêt courus	10 230,00	0,00
18	<b>Compte de liaison</b>	<b>0,00</b>	<b>0,00</b>
181	Compte de liaison : affectation à	0,00	0,00
<b>Immobilisations</b>			
20	<b>Immobilisations incorporelles</b>	<b>0,00</b>	<b>0,00</b>
203	<b>Frais d'études, de recherche et de développement et frais d'insertion</b>	<b>0,00</b>	<b>0,00</b>
2031	Frais d'étude	0,00	
21	<b>Immobilisations corporelles</b>	<b>0,00</b>	<b>0,00</b>
213	<b>Construction sur sol propre</b>	<b>0</b>	<b>0</b>
2183	Matériel de bureau et matériel informatique	0	0
2184	Mobilier	0	0
2188	Autres immobilisations corporelles	0	0
28	<b>Amortissements des immobilisations (dotations)</b>	<b>62 610,00</b>	<b>0,00</b>
2801	<b>Frais d'établissement</b>	<b>1 410,00</b>	<b>0,00</b>
28013	Frais d'évaluation	1 410,00	0,00
2803	<b>Frais d'études de recherche et de développement et frais d'insertion</b>	<b>132,00</b>	<b>0,00</b>
28031	Frais d'étude	132,00	
28032	Frais de recherche et de développement	0,00	
28033	Frais d'insertion	0,00	
2805	<b>Concession et droits similaires, brevet, licences, marques et procédés, droits et valeurs similaires</b>	<b>2550</b>	<b>0</b>
2808	<b>Autres immobilisations incorporelles</b>	<b>0,00</b>	<b>0,00</b>
2812	<b>Agencements et aménagements des terrains, plantations à demeure</b>	<b>0,00</b>	<b>0,00</b>
2813	<b>Constructions sur sol propre</b>	<b>30 850,00</b>	<b>0,00</b>
28131	Bâtiments	0,00	0,00
28135	Installations générales, agencements, aménagements des constructions	30 850,00	0,00
2814	<b>Constructions sur sol d'autrui</b>	<b>677,00</b>	<b>0,00</b>
28145	Installations générales, agencements, aménagements des constructions	677,00	0,00
2815	<b>Installations, matériel et outillage techniques</b>	<b>2 590,00</b>	<b>0,00</b>
28154	Matériel et outillage	2 590,00	0,00
2818	<b>Autres immobilisations corporelles</b>	<b>24 401,00</b>	<b>0,00</b>
28181	Installation générales, agencements, aménagements divers	767,00	0,00
28182	Matériel de transport	5 254,00	0,00
28183	Matériel de bureau et matériel informatique	7 960,00	0,00
28184	Mobilier	8 170,00	0,00
28188	Autres immobilisations corporelles	2 250,00	0,00
001	<b>Excédent de la section d'investissement reporté</b>	<b>0,00</b>	<b>1 668 007,12</b>
<b>TOTAL GENERAL</b>		<b>888 633,00</b>	<b>1 685 787,12</b>

## SECTION D'INVESTISSEMENT (emplois)

	BUDGET PREVISIONNEL 2021	D. M. 2021	Autorisé D. M. 2021
<b>Réduction des fonds propres ou reprise sur apports</b>			
<b>10</b>	<b>Dotations, fonds divers et réserves</b>	<b>0,00</b>	
<b>15</b>	<b>Provisions</b>	<b>6300,00</b>	<b>0,00</b>
1518	Autres provisions pour risques	0,00	0,00
1572	Provisions pour gros entretiens et grandes réparations	0,00	
1588	Autres provisions pour charges	6 300,00	0,00
<b>16</b>	<b>Emprunts et dettes assimilées</b>	<b>105 760,00</b>	<b>0,00</b>
<b>164</b>	<b>Emprunts auprès d'établissements de crédits</b>	<b>95 000,00</b>	<b>0,00</b>
1641	Emprunt en euros	95 000,00	
<b>168</b>	<b>Autres emprunts et dettes assimilées</b>	<b>10 760,00</b>	<b>0,00</b>
1688	Intérêts courus	10 760,00	
<b>18</b>	<b>Comptes de liaison</b>		
181	Compte de liaison : affectation à...	<b>0,00</b>	
<b>Acquisition d'éléments de l'actif immobilisé</b>			
<b>20</b>	<b>Immobilisations incorporelles</b>	<b>6 000,00</b>	<b>84 070,36</b>
<b>201</b>	<b>Frais d'établissement</b>	<b>0,00</b>	<b>0,00</b>
2013	Frais d'évaluation	0,00	
<b>203</b>	<b>Frais d'études, rech et développement et d'insertion</b>	<b>6 000,00</b>	<b>66 070,36</b>
2031	Frais d'études -SIEGE	6 000,00	66 070,36
2031	Frais d'études	0,00	0,00
2032	Frais de recherche et de développement		
2033	Frais d'insertion		
<b>205</b>	<b>Concession et droits similaires, brevets, licences, marques et procédés, droits et valeurs similaires</b>	<b>0,00</b>	<b>18 000,00</b>
208	Autres immobilisations incorporelles		
<b>21</b>	<b>Immobilisations corporelles</b>	<b>185 100,00</b>	<b>57 388,60</b>
211	Terrains	0,00	0
<b>212</b>	<b>Agencements et aménagements des terrains - Plantations à demeure</b>	<b>0,00</b>	<b>4 000,00</b>
<b>213</b>	<b>Constructions sur sol propre</b>	<b>10 000,00</b>	<b>31 388,60</b>
2131	Bâtiments	0,00	
2135	Installations générales ; agencements ; aménagements divers SIEGE		20 000,00
2135	Installations générales ; agencements ; aménagements divers	10 000,00	11 388,60
<b>214</b>	<b>Installations sur sol d'autrui</b>	<b>20 000,00</b>	<b>0,00</b>
2145	Constructions sur sol d'autrui, installations générales, agencements, aménagements	20 000,00	0,00
<b>215</b>	<b>Installations, matériel et outillage techniques</b>	<b>7 600,00</b>	<b>0,00</b>
2153	Installations à caractère spécifique	2 600,00	
2154	Matériel et outillage	5 000,00	0,00
<b>218</b>	<b>Autres immobilisations corporelles</b>	<b>147 500,00</b>	<b>22 000,00</b>
2181	Installations générales, agencements, aménagements divers	0,00	
2182	Matériel de transport	2 000,00	13 000,00
2183	Matériel de bureau et matériel informatique	17 500,00	1 000,00
2184	Mobilier (siège)	40 000,00	
2184	Mobilier	70 000,00	0,00
2188	Autres immobilisation corporelles	18 000,00	8 000,00
<b>23</b>	<b>Immobilisations en cours</b>	<b>564 480,00</b>	<b>1 530 390,93</b>
2312	Terrains, agencements et aménagements de terrains	50 000,00	0,00
2313	Construction sur sol propre - SIEGE	74 000,00	1 380 000,00
2313	Construction sur sol propre	440 480,00	83 302,24
2315	Installations, matériel et outillage techniques	0,00	6 000,00
2318	Autres immobilisations corporelles		61 088,69
<b>003</b>	<b>EXCEDENT PREVISIONNEL D'INVESTISSEMENT</b>	<b>20 993,00</b>	<b>13 937,23</b>
			0,00
	<b>TOTAL GENERAL</b>	<b>888 633,00</b>	<b>1 685 787,12</b>

## SECTION D'INVESTISSEMENT (ressources soumises à approbation)

		BUDGET PREVISIONNEL 2021	D. M. 2021	Autorisé D. M. 2021
<b>Augmentation des fonds propres</b>				
10	Dotation , fonds divers et réserves	124 700,00	38 040,00	38 040,00
13	Subventions d'investissement	670 833,00		
<b>Dotations aux provisions</b>				
15	Provisions	20 260,00	-20 260,00	-20 260,00
<b>Augmentation des dettes financières</b>				
16	Emprunts et dettes assimilées	10 230,00	0,00	0,00
<b>Compte de liaison investissement</b>				
18	Compte de liaison	0,00	0,00	0,00
<b>Immobilisations (sorties)</b>				
20	Immobilisations incorporelles			
21	Immobilisations corporelles	0,00	0,00	0,00
22	Immobilisations reçues en affectation			
23	Immobilisations en cours			
26	Participations et créances rattachées à des participations			
72	Autres immobilisations financières			
<b>Autres</b>				
28	Amortissements des immobilisations (dotations)	62 610,00	0,00	0,00
29	Provisions pour dépréciation des immobilisations (dotations)			
481	Charges à répartir sur plusieurs exercices (diminution)			
49	Provisions pour dépréciations des comptes de tiers (dotations)			
59	Provisions pour dépréciation des comptes financiers (dotations)			
001	<b>EXCEDENT DE LA SECTION D'INVESTISSEMENT REPORTE</b>		1 668 007,12	1 668 007,12
<b>TOTAL GENERAL</b>		<b>888 633,00</b>	<b>1 685 787,12</b>	<b>1 685 787,12</b>



## SECTION D'INVESTISSEMENT (emplois soumis à approbation)

		BUDGET PREVISIONNEL 2021	D. M. 2021	Autorisé D. M. 2021
<b>Réduction des fonds propres ou reprise sur apports</b>				
10	Dotation, fonds divers et réserves			
13	Subventions d'investissement			
<b>Reprises</b>				
15	<b>Provisions</b>	6 300,00	0,00	0,00
<b>Remboursement des dettes financières</b>				
16	<b>Emprunts et dettes assimilées</b>		0,00	0,00
<b>Compte de liaison investissement</b>				
18	Compte de liaison			
<b>Acquisition d'éléments de l'actif immobilisé</b>				
20	<b>Immobilisations incorporelles</b>	6 000,00	84 070,36	84 070,36
21	<b>Immobilisations corporelles</b>	185 100,00	57 388,60	57 388,60
22	Immobilisations reçues en affectation			
23	<b>Immobilisations en cours</b>	564 480,00	1 530 390,93	1 530 390,93
26	Participations et créances rattachées à des participations			
27	Autres immobilisations financières			
28	<b>Amortissements des immobilisations (reprises)</b>			
29	Provisions pour dépréciation des immobilisations (reprises)			
481	Charges à répartir sur plusieurs exercices (augmentation)			
49	Provisions pour dépréciation des comptes de tiers (reprises)			
59	Provisions pour dépréciation des comptes financiers (reprises)			
003	<b>EXCEDENT PREVISIONNEL D'INVESTISSEMENT</b>	20 993,00	13 937,23	13 937,23
<b>TOTAL GENERAL</b>		<b>782 873,00</b>	<b>1 685 787,12</b>	<b>1 685 787,12</b>

**SECTION D'EXPLOITATION**

## SECTION D'EXPLOITATION (dépenses)

GROUPE I : DEPENSES AFFERENTES A L'EXPLOITATION COURANTE		BUDGET PREVISIONNEL	D. M.	Autorisé D. M.
		2021	2021	2021
		(1)	(2)	(3)
<b>60</b>	<b>ACHATS</b>	<b>92 100,00</b>	<b>28 500,00</b>	<b>28 500,00</b>
<b>606</b>	<b>Achats non stockés de matières et fournitures</b>	<b>92 100,00</b>	<b>28 500,00</b>	<b>28 500,00</b>
<b>6061</b>	<b>Fournitures non stockables</b>	<b>37 100,00</b>	<b>6 000,00</b>	<b>6 000,00</b>
60611	Eau et assainissement	2 100,00	0,00	0,00
60612	Energie et électricité	13 000,00	6 000,00	6 000,00
60613	Chauffage	15 000,00	0,00	0,00
60618	Autres fournitures non stockables	7 000,00	0,00	0,00
<b>6062</b>	<b>Fournitures non stockées</b>	<b>32 700,00</b>	<b>12 500,00</b>	<b>12 500,00</b>
60621	Combustibles et carburants	3 200,00	0,00	0,00
60622	Produits d'entretien	10 000,00	0,00	0,00
60623	Fournitures d'atelier	2 000,00	500,00	500,00
60624	Fournitures administratives	5 500,00	-500,00	-500,00
60625	Fournitures scolaires, éducatives et de loisirs	5 000,00	4 000,00	4 000,00
606268	Autres fournitures hôtelières	5 500,00	7 000,00	7 000,00
60628	Autres fournitures non stockées	1 500,00	1 500,00	1 500,00
<b>6063</b>	<b>Alimentation</b>	<b>21 000,00</b>	<b>10 000,00</b>	<b>10 000,00</b>
<b>6066</b>	<b>Fournitures médicales</b>	<b>1 000,00</b>	<b>0,00</b>	<b>0,00</b>
<b>6068</b>	<b>Autres achats non stockés de matières et fournitures</b>	<b>300,00</b>	<b>0,00</b>	<b>0,00</b>
<b>709</b>	<b>Rabais, remises, ristournes accordés par l'établissement</b>			
<b>713</b>	<b>Variations des stocks, en cours de production, produits (en dépenses)</b>			
<b>61</b>	<b>SERVICES EXTERIEURS</b>	<b>26 500,00</b>	<b>-10 800,00</b>	<b>-10 800,00</b>
<b>611</b>	<b>Prestations de services avec des entreprises</b>	<b>26 500,00</b>	<b>-10 800,00</b>	<b>-10 800,00</b>
6111	Prestations à caractère médical	500,00	500,00	500,00
61118	Autres	500,00	500,00	500,00
6112	Prestations à caractère médico-social	26 000,00	-11 300,00	-11 300,00
61128	Autres	26 000,00	-11 300,00	-11 300,00
<b>62</b>	<b>AUTRES SERVICES EXTERIEURS</b>	<b>69 300,00</b>	<b>3 900,00</b>	<b>3 900,00</b>
<b>624</b>	<b>Transports de biens, d'usagers, et transports collectifs du personnel</b>	<b>6 000,00</b>	<b>-4 000,00</b>	<b>-4 000,00</b>
6248	Transports divers	6 000,00	-4 000,00	-4 000,00
<b>625</b>	<b>Déplacements, missions et réceptions</b>	<b>21 200,00</b>	<b>4 000,00</b>	<b>4 000,00</b>
6251	Voyages et déplacements	1 200,00	8 000,00	8 000,00
6255	Frais de de déménagement	18 000,00	-4 000,00	-4 000,00
6256	Missions	500,00	0,00	0,00
6257	Réceptions	1 500,00	0,00	0,00
<b>626</b>	<b>Frais postaux et frais de télécommunications</b>	<b>10 800,00</b>	<b>0,00</b>	<b>0,00</b>
6261	Frais d'affranchissement	800,00	0,00	0,00
6262	Frais de télécommunications	10 000,00	0,00	0,00
<b>628</b>	<b>Divers</b>	<b>31 300,00</b>	<b>3 900,00</b>	<b>3 900,00</b>
6281	Prestations de blanchissage à l'extérieur	800,00	0,00	0,00
6282	Prestations d'alimentation à l'extérieur	23 000,00	0,00	0,00
6283	Prestation de nettoyage à l'extérieur	2 500,00	5 000,00	5 000,00
6284	Prestation d'informatique à l'extérieur	1 000,00	-600,00	-600,00
6287	Remboursement de frais	1 500,00	-500,00	-500,00
6288	Autres	2 500,00	0,00	0,00
<b>TOTAL GROUPE I</b>		<b>187 900,00</b>	<b>21 600,00</b>	<b>21 600,00</b>

## SECTION D'EXPLOITATION (dépenses soumises à approbation)

GROUPE I : DEPENSES AFFERENTES A L'EXPLOITATION COURANTE		BUDGET PREVISIONNEL	D. M.	Autorisé D. M.
		2021	2021	2021
<i>ACHATS</i>		(1)	(2)	(3)
60	<b>ACHATS</b>	92 100,00	28 500,00	28 500,00
611	<b>PRESTATIONS DE SERVICE AVEC DES ENTREPRISES</b>	26 500,00	-10 800,00	-10 800,00
62	<b>AUTRES SERVICES EXTERIEURS</b>	69 300,00	3 900,00	3 900,00
624	Transports de biens, d'usagers, et transports collectifs du personnel	6 000,00	-4 000,00	-4 000,00
625	Déplacements, missions et réceptions	21 200,00	4 000,00	4 000,00
626	Frais postaux et frais de télécommunications	10 800,00	0,00	0,00
628	Divers	31 300,00	3 900,00	3 900,00
<b>TOTAL GROUPE I</b>		<b>187 900,00</b>	<b>21 600,00</b>	<b>21 600,00</b>

## SECTION D'EXPLOITATION (dépenses)

GROUPE II : DEPENSES AFFERENTES AU PERSONNEL		BUDGET PREVISIONNEL 2021	D. M. 2021	Autorisé D. M. 2021
		(1)	(2)	(3)
<b>62</b>	<b>Autres services extérieurs</b>	<b>51 200,00</b>	<b>-12 500,00</b>	<b>-12 500,00</b>
621	Personnel extérieur à l'établissement	51 000,00	-12 500,00	-12 500,00
6211	Personnel intérimaire	2 000,00	0	0
6215	Personnel affecté à l'établissement	29 000,00	-21 000,00	-21 000,00
6218	Autres personnels extérieurs	20 000,00	8 500,00	8 500,00
622	Rémunérations d'intermédiaires et honoraires	200,00	0,00	0,00
6228	Divers	200,00		
<b>63</b>	<b>Divers</b>	<b>43 500,00</b>	<b>1 800,00</b>	<b>1 800,00</b>
631	Impôts, taxes et versements assimilés sur rémunérations (administration des impôts)			
<b>633</b>	<b>Impôts, taxes et versements assimilés sur rémunérations (autres organismes)</b>	<b>43 500,00</b>	<b>1 800,00</b>	<b>1 800,00</b>
6331	Versement de transport	6 600,00	0,00	0,00
6333	Participation des employeurs à la formation professionnelle continue	30 000,00	1 800,00	1 800,00
6334	Cotisations au centre national de gestion (CNG)	300,00	0,00	0,00
6336	Cotisation au Fonds pour l'Emploi Hospitalier (F. E. H.)	6 600,00	0,00	0,00
6338	Autres impôts, taxes et versements assimilés sur rémunérations			
<b>64</b>	<b>Charges de personnel</b>	<b>1 553 150,00</b>	<b>-3 364,00</b>	<b>-3 364,00</b>
<b>641</b>	<b>Rémunération du personnel non médical</b>	<b>1 146 500,00</b>	<b>4 136,00</b>	<b>4 136,00</b>
<b>6411</b>	<b>Personnel titulaire et stagiaire</b>	<b>796 800,00</b>	<b>-41 864,00</b>	<b>-41 864,00</b>
64111	Rémunération principale	620 000,00	-15 000,00	-15 000,00
64112	NBI, supplément familial de traitement	22 000,00	-3 000,00	-3 000,00
64113	Prime de service	39 000,00	0,00	0,00
64118	Autres indemnités	115 800,00	-23 864,00	-23 864,00
641181	Gratification des stagiaires	1 800,00	0,00	0,00
641188	Autres	114 000,00	-23 864,00	-23 864,00
<b>6413</b>	<b>Personnel non titulaire sur emplois permanents</b>	<b>244 700,00</b>	<b>96 000,00</b>	<b>96 000,00</b>
64131	Rémunération principale	214 700,00	60 000,00	60 000,00
64138	Autres indemnités	30 000,00	36 000,00	36 000,00
<b>6415</b>	<b>Personnel non médical de remplacement</b>	<b>105 000,00</b>	<b>-50 000,00</b>	<b>-50 000,00</b>
64151	Rémunération principale	85 000,00	-40 000,00	-40 000,00
64158	Autres indemnités	20 000,00	-10 000,00	-10 000,00
<b>645</b>	<b>Charges de sécurité sociale et de prévoyance</b>	<b>402 650,00</b>	<b>-7 500,00</b>	<b>-7 500,00</b>
<b>6451</b>	<b>Personnel non médical</b>	<b>402 650,00</b>	<b>-7 500,00</b>	<b>-7 500,00</b>
64511	Cotisations à l'URSSAF	181 450,00	-3 000,00	-3 000,00
64513	Cotisations aux caisses de retraite	15 000,00	500,00	500,00
64514	Cotisations à l'ASSEDIC	16 000,00	0,00	0,00
64515	Cotisations à la CNRACL	187 500,00	-5 000,00	-5 000,00
64518	Cotisations aux autres organismes sociaux	2 700,00	0,00	0,00
<b>647</b>	<b>Autres charges sociales</b>	<b>1 000,00</b>	<b>0,00</b>	<b>0,00</b>
6475	Médecine du travail	1 000,00	0,00	0,00
<b>648</b>	<b>Autres charges de personnel</b>	<b>3 000,00</b>	<b>0,00</b>	<b>0,00</b>
6488	Autres charges diverses de personnel	3 000,00	0,00	0,00
<b>TOTAL GROUPE II</b>		<b>1 647 850,00</b>	<b>-14 064,00</b>	<b>-14 064,00</b>

## SECTION D'EXPLOITATION (dépenses soumises à approbation)

GROUPE II : DEPENSES AFFERENTES AU PERSONNEL		BUDGET PREVISIONNEL 2021	D. M. 2021	Autorisé D. M. 2021
		(1)	(2)	(3)
621	Personnel extérieur à l'établissement	51 000,00	-12 500,00	-12 500,00
622	Rémunérations d'intermédiaires et honoraires	200,00	0,00	0,00
631	Impôt, taxes et versements assimilés sur rémunérations (administration des impôts)	0,00	0,00	0,00
633	Impôts, taxes et versements assimilés sur rémunérations (autres organismes)	43 500,00	1 800,00	1 800,00
64	Charges de personnel	1 553 150,00	-3 364,00	-3 364,00
<b>TOTAL GROUPE II</b>		<b>1 647 850,00</b>	<b>-14 064,00</b>	<b>-14 064,00</b>

## SECTION D'EXPLOITATION (dépenses)

GROUPE III : DEPENSES AFFERENTES A LA STRUCTURE		BUDGET PREVISIONNEL 2021 (1)	D. M. 2021 (2)	Autorisé D. M. 2021 (3)
<b>61</b>	<b>Services extérieurs</b>	<b>138 400,00</b>	<b>49 823,00</b>	<b>49 823,00</b>
612	Redevances de crédit bail			
<b>613</b>	<b>Locations</b>	<b>83 200,00</b>	<b>24 800,00</b>	<b>24 800,00</b>
6132	Locations immobilières	81 000,00	26 000,00	26 000,00
6135	Locations mobilières	2 200,00	-1 200,00	-1 200,00
<b>614</b>	<b>Charges locatives et de copropriété</b>	<b>16 000,00</b>	<b>0,00</b>	<b>0,00</b>
<b>615</b>	<b>Entretien et réparations</b>	<b>28 000,00</b>	<b>9 000,00</b>	<b>9 000,00</b>
6152	Entretien et réparations sur biens immobiliers	13 000,00	15 000,00	15 000,00
61521	Bâtiments publics	8 000,00	13 000,00	13 000,00
61528	Autres	5 000,00	2 000,00	2 000,00
6155	Entretien et réparations sur biens mobiliers	5 000,00	-1 000,00	-1 000,00
61558	Autres matériels et outillages	5 000,00	-1 000,00	-1 000,00
6156	Maintenance	10 000,00	-5 000,00	-5 000,00
61568	Autres	10 000,00	-5 000,00	-5 000,00
<b>616</b>	<b>Primes d'assurances</b>	<b>6 500,00</b>	<b>13 523,00</b>	<b>13 523,00</b>
6161	Multirisques	1 000,00	0,00	0,00
6163	Assurance transport	3 600,00	0,00	0,00
6165	Responsabilité civile	1 900,00	0,00	0,00
6162	Assurance dommages -construction		13 523,00	13 523,00
<b>617</b>	<b>Etudes et recherches</b>	<b>0,00</b>	<b>0,00</b>	<b>0,00</b>
<b>618</b>	<b>Divers</b>	<b>4 700,00</b>	<b>2 500,00</b>	<b>2 500,00</b>
6182	Documentation générale et technique	1 500,00	1 300,00	1 300,00
6184	Concours divers - cotisations	1 000,00	0,00	0,00
6185	Frais de colloques, séminaires, conférences	1 500,00	1 200,00	1 200,00
6188	Autres frais divers	700,00	0,00	0,00
<b>62</b>	<b>Autres services extérieurs</b>	<b>3 120,00</b>	<b>2 000,00</b>	<b>2 000,00</b>
<b>623</b>	<b>Publicité, publications, relations publiques</b>	<b>3 100,00</b>	<b>2 000,00</b>	<b>2 000,00</b>
<b>627</b>	<b>Services bancaires et assimilés</b>	<b>20,00</b>	<b>0,00</b>	<b>0,00</b>
<b>63</b>	<b>Impôts, taxes et versements assimilés</b>	<b>500,00</b>	<b>0,00</b>	<b>0,00</b>
635	Autres impôts taxes et versements assimilés (administration des impôts)	500,00	0,00	0,00
637	Autres impôts taxes et versements assimilés (autres organismes)	0,00	0,00	0,00

## SECTION D'EXPLOITATION (dépenses)

<b>GROUPE III : DEPENSES AFFERENTES A LA STRUCTURE</b>		BUDGET PREVISIONNEL	D. M.	Autorisé D. M.
		2021	2021	2021
		(1)	(2)	(3)
<b>65</b>	<b>Autres charges de gestion courante</b>	<b>5 100,00</b>	<b>0,00</b>	<b>0,00</b>
651	Redevances pour concessions, brevets, licences, procédés, droits et valeurs similaires			
654	Pertes sur créances irrécouvrables			
657	Subventions			
<b>658</b>	<b>Charges diverses de gestion courante</b>	<b>5 100,00</b>	<b>0,00</b>	<b>0,00</b>
6582	Pécule	5 000,00	0,00	0,00
6587	Participation aux frais de scolarité (H. E. S. P.)	0,00	0,00	0,00
6588	Autres	100,00	0,00	0,00
<b>66</b>	<b>Charges financières</b>	<b>28 830,00</b>	<b>0,00</b>	<b>0,00</b>
661	Charges d'intérêts	28 830,00	0,00	0,00
6611	Intérêts des emprunts et dettes	28 830,00	0,00	0,00
<b>67</b>	<b>Charges exceptionnelles</b>	<b>1 000,00</b>	<b>10 290,00</b>	<b>10 290,00</b>
671	Charges exceptionnelles sur opérations de gestion	400,00	0,00	0,00
6711	Intérêts moratoires et pénalités sur marchés	200,00	0,00	0,00
6712	Pénalités, amendes fiscales et pénales	200,00	0,00	0,00
6718	Autres charges exceptionnelles sur opérations de gestion	0,00	0,00	0,00
673	Titres annulés (sur exercices antérieurs)	500,00	10 290,00	10 290,00
675	Valeurs comptables des éléments actifs cédés	0,00	0,00	0,00
678	Autres charges exceptionnelles	100,00	0,00	0,00
<b>68</b>	<b>Dotations aux amortissements, aux dépréciations et aux provisions</b>	<b>82 870,00</b>	<b>-20 260,00</b>	<b>-20 260,00</b>
<b>681</b>	<b>Dotations aux amortissements, aux dépréciations et aux provisions : charges d'exploitation</b>	<b>82 870,00</b>	<b>-20 260,00</b>	<b>-20 260,00</b>
<b>6811</b>	<b>Dotations aux amortissements des immobilisations incorporelles et corporelles</b>	<b>62 610,00</b>	<b>0,00</b>	<b>0,00</b>
68111	Immobilisations incorporelles	4 090,00	0,00	0,00
68112	Immobilisations corporelles	58 520,00	0,00	0,00
6815	Dotation aux provisions d'exploitation	20 260,00	-20 260,00	-20 260,00
<b>TOTAL GROUPE III</b>		<b>259 820,00</b>	<b>41 853,00</b>	<b>41 853,00</b>



### SECTION D'EXPLOITATION (dépenses soumises à approbation)

GROUPE III : DEPENSES AFFERENTES A LA STRUCTURE		BUDGET PREVISIONNEL 2021 (1)	D. M. 2021 (2)	Autorisé D. M. 2021 (3)
61	Services extérieurs	138 400,00	49 823,00	49 823,00
623	Publicité, publications, relations publiques	3 100,00	2 000,00	2 000,00
627	Services bancaires et assimilés	20,00	0,00	0,00
635	Autres impôts taxes et versements assimilés (administration des impôts)	500,00	0,00	0,00
637	Autres impôts taxes et versements assimilés (autres organismes)	0,00	0,00	0,00
65	Autres charges de gestion courante	5 100,00	0,00	0,00
66	Charges financières	28 830,00	0,00	0,00
67	Charges exceptionnelles	1 000,00	10 290,00	10 290,00
68	Dotations aux amortissements, aux dépréciations et aux provisions	82 870,00	-20 260,00	-20 260,00

<b>TOTAL GROUPE III</b>	<b>259 820,00</b>	<b>41 853,00</b>	<b>41 853,00</b>
-------------------------	-------------------	------------------	------------------

<b>TOTAL GENERAL (GROUPE I + GROUPE II + GROUPE III)</b>	<b>2 095 570,00</b>	<b>49 389,00</b>	<b>49 389,00</b>
--	---------------------	------------------	------------------

	RAN n - 2	RAN n- 1	RAN n- 1
Déficit de la section d'exploitation reporté			

## SECTION D'EXPLOITATION (PRODUITS)

GROUPE I : PRODUITS DE LA TARIFICATION		BUDGET PREVISIONNEL 2021	D. M. 2021	Autorisé D. M. 2021
		(1)	(2)	(3)
<b>73</b>	<b>Dotations et produits de tarification</b>	<b>1 989 104,00</b>	<b>0,00</b>	<b>0,00</b>
733318	Autres établissements et services sociaux et médico-sociaux	1 989 104,00	0,00	0,00
<b>TOTAL GROUPE I</b>		<b>1 989 104,00</b>	<b>0,00</b>	<b>0,00</b>

GROUPE II : AUTRES PRODUITS RELATIFS A L'EXPLOITATION		BUDGET PREVISIONNEL 2021	D. M. 2021	Autorisé D. M. 2021
		(1)	(2)	(3)
<b>70</b>	<b>Produits</b>	<b>816,00</b>	<b>0,00</b>	<b>0,00</b>
706	Prestations de service	816,00	0,00	0,00
<b>71</b>	<b>Production stockée</b>	<b>0,00</b>		
<b>72</b>	<b>Production immobilisée</b>	<b>0,00</b>		
<b>74</b>	<b>Subventions d'exploitation et participations</b>	<b>21 690,00</b>	<b>-28,00</b>	<b>-28,00</b>
744	Fonds de compensation T.V.A.	390,00	-28,00	-28,00
7481	Fonds pour l'Emploi Hospitalier	1 300,00	0,00	0,00
7488	Autres	20 000,00	0,00	0,00
<b>75</b>	<b>Autres produits de gestion courante</b>	<b>25 500,00</b>	<b>0,00</b>	<b>0,00</b>
<b>754</b>	<b>Remboursement de frais</b>	<b>25 500,00</b>	<b>0,00</b>	<b>0,00</b>
7541	Formation professionnelle	2 000,00	0,00	0,00
7542	Remboursement par la sécurité sociale de frais médicaux et paramédicaux	1 500,00	0,00	0,00
7548	Autres remboursements de frais	22 000,00	0,00	0,00
7588	Autres produits de gestion courante	0,00	0,00	0,00
609	Rabais, remises et ristournes obtenus sur achats	0,00		
619	Rabais, remises et ristournes obtenus sur services extérieurs	0,00		
629	Rabais, remises et ristournes obtenus sur autres services extérieurs	0,00		
<b>64</b>	<b>Remboursements charges de personnel</b>	<b>700,00</b>	<b>8 000,00</b>	<b>8 000,00</b>
6419	Remboursements sur rémunérations du personnel non médical	100,00	8 000,00	8 000,00
6459	Remboursements sur charges de sécurité sociale et de prévoyance	600,00	0,00	0,00
6479	Remboursements sur autres charges sociales			
6489	Fonds de compensation des cessations anticipées d'activité			
<b>66</b>	<b>Charges financières</b>	<b>10 760,00</b>	<b>0,00</b>	<b>0,00</b>
661	Charges d'intérêts	10 760,00		
6611	Intérêts des emprunts et dettes (en recettes)	10 760,00		ok
<b>TOTAL GROUPE II</b>		<b>59 466,00</b>	<b>7 972,00</b>	<b>7 972,00</b>

## SECTION D'EXPLOITATION (PRODUITS)

GROUPE III : PRODUITS FINANCIERS ET PRODUITS NON ENCAISSABLES		BUDGET PREVISIONNEL 2021 (1)	D. M. 2021 (2)	Autorisé D. M. 2021 (3)
<b>76</b>	<b>Produits financiers</b>		<b>0,00</b>	<b>0,00</b>
<b>PRODUITS EXCEPTIONNELS</b>				
<b>77</b>	<b>Produits exceptionnels</b>	<b>700,00</b>	<b>1 417,00</b>	<b>1 417,00</b>
771	Produits exceptionnels sur opérations de gestion		0,00	0,00
7718	Autres			
773	Mandats annulés (sur exercices antérieurs)		0,00	0,00
775	Produits des cessions d'éléments d'actif	300,00	0,00	0,00
777	Quote-part des subventions d'investissement virée au résultat de l'exercice		0,00	0,00
778	Autres produits exceptionnels	400,00	1 417,00	1 417,00
<b>AUTRES PRODUITS</b>				
<b>78</b>	<b>Reprises sur amortissements, dépréciations et provisions</b>	<b>6 300,00</b>	<b>0,00</b>	<b>0,00</b>
781	Reprises sur amortissements, dépréciations et provisions	0,00	0,00	0,00
787	Reprises sur provisions	6 300,00	0,00	0,00
791	Transfert de charges d'exploitation	0,00	0,00	0,00
<b>TOTAL GROUPE III</b>		<b>7 000,00</b>	<b>1 417,00</b>	<b>1 417,00</b>

## SECTION D'EXPLOITATION (Produits soumis à approbation)

GROUPE I : PRODUITS DE LA TARIFICATION		BUDGET PREVISIONNEL 2021	D. M. 2021	Autorisé D. M. 2021
		(1)	(2)	(3)
73	<b>Dotations et produits de tarification</b>	<b>1 989 104,00</b>	<b>0,00</b>	
<b>TOTAL GROUPE I</b>		<b>1 989 104,00</b>	<b>0,00</b>	<b>0,00</b>

GROUPE II : AUTRES PRODUITS RELATIFS A L'EXPLOITATION		BUDGET PREVISIONNEL 2021	D. M. 2021	Autorisé D. M. 2021
		(1)	(2)	(3)
70	<b>Produits</b>	<b>816,00</b>	<b>0,00</b>	<b>0,00</b>
71	Production stockée		0,00	0,00
72	Production immobilisée		0,00	0,00
74	<b>Subventions d'exploitation et participations</b>	<b>21 690,00</b>	<b>-28,00</b>	<b>-28,00</b>
75	<b>Autres produits de gestion courante</b>	<b>25 500,00</b>	<b>0,00</b>	<b>0,00</b>
72	Rabais, remises et ristournes obtenus sur achats		0,00	0,00
619	Rabais, remises et ristournes obtenus sur services extérieurs		0,00	0,00
629	<b>Rabais, remises et ristournes obtenus autres services extérieurs</b>		0,00	0,00
64	<b>Remboursements charges de personnel</b>	<b>700,00</b>	<b>8 000,00</b>	<b>8 000,00</b>
6419	Remboursements sur rémunérations du personnel non médical	100,00	8 000,00	8 000,00
6459	Remboursements sur charges de sécurité sociale et de prévoyance	600,00	0,00	0,00
6479	Remboursements sur autres charges sociales		0,00	0,00
6489	Fonds de compensation des cessations anticipées d'activité		0,00	0,00
66	<b>Charges financières</b>	<b>10 760,00</b>	<b>0,00</b>	<b>0,00</b>
661	Charges d'intérêts	10 760,00	0,00	0,00
6611	Intérêts des emprunts et dettes (en recettes)	10 760,00	0,00	0,00
<b>TOTAL GROUPE II</b>		<b>59 466,00</b>	<b>7 972,00</b>	<b>7 972,00</b>

**SECTION D'EXPLOITATION (PRODUITS soumis à approbation)**

GROUPE III : PRODUITS FINANCIERS ET PRODUITS NON ENCAISSABLES		BUDGET PREVISIONNEL 2021	D. M. 2021	Autorisé D. M. 2021
---	--	-----------------------------	---------------	------------------------

76	Produits financiers <b>PRODUITS EXCEPTIONNELS</b>	0,00	0,00	0,00
77	Produits exceptionnels sur opérations de gestion <b>AUTRES PRODUITS</b>	700,00	1 417,00	1 417,00
78	Reprises sur amortissements, dépréciations et provisions	6 300,00	0,00	0,00
791	Transfert de charges d'exploitation	0,00	0,00	0,00

<b>TOTAL GROUPE III</b>	<b>7 000,00</b>	<b>1 417,00</b>	<b>1 417,00</b>
-------------------------	-----------------	-----------------	-----------------

<b>TOTAL GENERAL (GROUPE I + GROUPE II + GROUPE III)</b>	<b>2 055 570,00</b>	<b>9 389,00</b>	<b>9 389,00</b>
--	---------------------	-----------------	-----------------

002	Excédent de la section d'exploitation reporté	40 000,00	40 000,00	40 000,00
	<b>TOTAL PRODUITS D'EXPLOITATION</b>	<b>2 095 570,00</b>	<b>49 389,00</b>	<b>49 389,00</b>


L'Assemblée Délibérante a voté le présent budget :


- . en section d'investissement : au niveau des comptes principaux à 2 chiffres (p. 6 et 7)
- . en section d'exploitation : au niveau des groupes fonctionnels et des comptes à 2 ou 3 chiffres (p. 10, 12 et 15 pour les dépenses ; p. 18 et 19 pour les produits).


Conformément :

- . A l'arrêté du 6 juin 2000 modifié fixant le niveau de vote des crédits dans les établissements publics sociaux
- . À l'arrêté du 8 août 2002 fixant la composition des groupes fonctionnels prévus au I de l'article L 315.15 du CASF
- . Au décret 2003-1010 du 22 octobre 2003

<b>TOTAL DES CHARGES APPROUVEES :</b>	<b>49 389,00 €</b>
<b>TOTAL DES PRODUITS APPROUVEES :</b>	<b>49 389,00 €</b>

La Directrice,  
  
**Audrey GIRAUD-CHARRIERE**

Le Président  
de la Commission de Surveillance,  
  
**José GONZALEZ**

L'autorité administrative  
chargée de l'approbation,  
Le Président du Conseil Départemental,  
  
**Michel WEILL**



CONSEIL DÉPARTEMENTAL DE TARN-ET-GARONNE  
**CENTRE DÉPARTEMENTAL DE L'ENFANCE ET DE LA FAMILLE**  
 DÉCISION MODIFICATIVE DE L'EXERCICE 2021

<b>IV - ANNEXE</b>	<b>IV</b>
<b>ARRÊTE ET SIGNATURES</b>	<b>E2</b>

Nombre de membres en exercice..... 30  
 Nombre de membres présents..... 30  
 Nombre de suffrages exprimés..... 30  
 VOTES : Pour..... 30  
           Contre..... 0  
 Abstentions..... 0  
 Date de convocation :..... 14 octobre 2021

Présenté par le Président,  
 À Montauban, le 27 octobre 2021

Le Président,



Michel WEILL














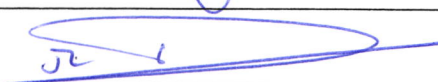



PREFECTURE DE TARN-ET-GARONNE

Délibéré par le Conseil départemental, réuni en session – **Décision modificative de l'exercice 2021** –  
 À Montauban, le 27 octobre 2021





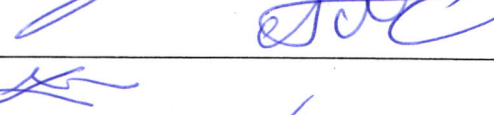






10 NOV. 2021

Les membres du Conseil départemental,

ARRIVÉE

ALBUGUES Mathieu	
ASTRUC Christian	
BAYLET Jean-Michel	
BELLOC Alain	
BEQ Jérôme	
BERTELLI Jean-Claude	
BESIERS Jean-Philippe	
BOURDONCLE Catherine	
CASTAGNE Élisabeth	
COLOMBIE Véronique	
CROS Emmanuel	
DELBREIL Sophie	
DELCHER Any	
DEPRINCE Jean-Luc	
DESCAZEUX Ghislain	
DUCASSE Patricia	
GONZALES José	

CONSEIL DÉPARTEMENTAL DE TARN-ET-GARONNE  
CENTRE DÉPARTEMENTAL DE L'ENFANCE ET DE LA FAMILLE  
DÉCISION MODIFICATIVE DE L'EXERCICE 2021

HEULLAND Clarisse	
IUS Anne	
LE CORRE Christiane	
LOPEZ Romain	
MAURIEGE Marie-José	
MORVAN Liliane	
NEGRE Marie-Claude	
PÉCOU Bernard	
RABAULT Valérie	
SANDEING Dominique	
SINOPOLI Nadine	
VAISSIÈRES Cédric	
WEILL Michel	

Certifié exécutoire par le Président (1), compte tenu de la transmission en préfecture, le **10 NOV. 2021**....., et de la publication le **10 NOV. 2021**

(1) indiquer : « la présidente » ou le « président ».

(2) l'assemblée délibérante étant : l'Assemblée délibérante (indiquer la nature de l'assemblée délibérante : conseil général, conseil syndical, .....)

R É P U B L I Q U E F R A N Ç A I S E

DÉPARTEMENT DE TARN-ET-GARONNE

NUMÉRO SIRET : 22820001000319

CODE APE : 8411Z

POSTE COMPTABLE : SGC DE TARN-ET-GARONNE

INSTITUT MÉDICO-ÉDUCATIF ET PROFESSIONNEL  
DE TARN-ET-GARONNE

PREFECTURE DE TARN-ET-GARONNE

M 22

10 NOV. 2021

ARRIVÉE

DÉCISION MODIFICATIVE  
votée par nature

Budget annexe

Année 2021



**Annexe 1: Cadre normalisé de présentation de l'Etat des Prévisions de Recettes et de Dépenses (EPRD) des établissements et services sociaux et médico-sociaux relevant du I de l'article L. 312-1 du code de l'action sociale et des familles**

Exercice : 2021

N° FINESS (entité juridique) : 820006856

Organisme gestionnaire : CONSEIL DEPARTEMENTAL DE TARN-ET-GARONNE

Statut de l'entité juridique : Etat & Col. Territ.

Adresse : 100 Boulevard Hubert Gouze - BP 783 - 82013 MONTAUBAN CEDEX

Téléphone : 05 58 09 06 21

Fax : 05 58 09 17 32

Email : imepmimizan.82@wanadoo.fr

Nom et qualité de la personne habilitée à représenter l'organisme gestionnaire : M. Gabriel ZERBIB - Directeur

Date d'effet du contrat pluriannuel d'objectifs et de moyens : 01/01/2018

**Etablissements et services relevant du périmètre de l'EPRD**

Etablissements et services	Adresses	N° FINESS Etablissement	Catégorie	Date d'autorisation	Capacité autorisée	Capacité installée	Amplitude d'ouverture sur l'année (en jours)	ESSMS relevant du périmètre du GPOM - O/N	CRP soumis à l'obligation d'une présentation équilibrée - O/N
IMEP de Tarn-et-Garonne	23 Rue du Belvédère - 40200 MIMIZAN-PLAGE	400780201	IME	24/12/2019	60	60	200	Oui	Non

Convention collective majoritaire de travail :

Statut public



## Identification des activités sans numéro FINISS

### Liste des établissements, services et activités sans FINISS Etablissement relevant du périmètre de l'EPRD

Identifiant (*)	Dénomination du CRP sans n° FINISS	Adresse	Catégorie	Capacité autorisée	Capacité installée	Amplitude d'ouverture sur l'année (en jours)	CRP relevant du périmètre du CPOM O/N	N° FINISS de rattachement



(\*) Veuillez saisir un identifiant de votre choix comprenant 8 caractères (sans caractères spéciaux, tirets, accents...).

Le modèle de CRP créé est le CRP non soumis à l'équilibre strict.

Nous vous invitons à compléter le tableau de l'onglet "id\_CR\_SF" selon le même ordonnancement chaque année, afin qu'un même numéro d'identification soit toujours attribué à la même activité.

Tous les CRP\_SF sont pris en compte dans les calculs globaux (CAF, FDR etc.). Veuillez à bien établir le CRP de l'établissement d'adossément sans les charges relatives au CRP\_SF rattaché.

## Sommaire

Documents	Identification de l'onglet	Pagination
<b><u>Comptes de résultat prévisionnel</u></b>		
ESSMS 1	CRPP	Page à
ESSMS 2	CRPA_1	Page à
ESSMS 3	CRPA_2	Page à
ESSMS ...	CRPA_...	Page à
<b><u>Synthèse des CRP</u></b>	Synthèse_CRP	Page à
<b><u>EPRD synthétique</u></b>	EPRD-Synthétique	Page
<b><u>CAF détaillée</u></b>	CAF_détaillée	Page
<b><u>Tableau de financement prévisionnel</u></b>	TFP	Page
<b><u>Projection des comptes de résultat prévisionnels</u></b>		
ESSMS 1	CRPP_PGFP	Page à
ESSMS 2	CRPA_1 PGFP	Page à
ESSMS 3	CRPA_2 PGFP	Page à
ESSMS ...	CRPA_... PGFP	Page à
<b><u>Plan global de financement pluriannuel</u></b>	PGFP	Page à
<b><u>Détermination du fonds de roulement au 31 décembre N-1</u></b>	FDR	Page à
<b><u>Ratios d'analyse financière</u></b>	Ratios_financiers	Page
<b><u>Tableau de répartition des charges communes et opérations faites en commun</u></b>	Tableau_Rcc	Page
<b><u>Engagements hors bilan</u></b>	Tab_Eng. hors bilan	Page



Raison sociale :	IMEP de Tarn-et-Garonne
FINESSE ET :	400780201

**Compte de résultat prévisionnel principal/annexe non soumis à l'obligation d'équilibre**

Présentation des charges :

	Réel 2019	Anticipé ou réel 2020 (1)	Exercice 2021
<b>GROUPE I : CHARGES AFFERENTES A L'EXPLOITATION COURANTE</b>			
<b>ACHATS</b>			
601/602/603			
606	227 094,90 €	159 972,58 €	191 175,00 €
607			
709			
713			
<b>SERVICES EXTERIEURS</b>			
6111		46,24 €	100,00 €
6112	6 279,04 €	2 431,95 €	10 500,00 €
6118			
<b>AUTRES SERVICES EXTERIEURS</b>			
624			
6242			
625	29 713,05 €	46 596,72 €	48 864,00 €
626	1 681,93 €	835,80 €	2 500,00 €
6281	6 971,43 €	3 592,91 €	6 500,00 €
6282			
6283			
6284			
6287/6288	22 456,16 €	42 810,84 €	52 550,00 €
<b>TOTAL GROUPE I</b>	<b>294 196,51 €</b>	<b>256 287,04 €</b>	<b>312 189,00 €</b>

	Réel 2019	Anticipé ou réel 2020	Exercice 2021
<b>GROUPE II : CHARGES AFFERENTES AU PERSONNEL</b>			
621	3 239,50 €	1 110,91 €	
622	3 240,00 €	4 500,00 €	11 700,00 €
631			
633	47 822,33 €	48 405,55 €	52 106,00 €
641	1 351 263,35 €	1 396 652,21 €	1 460 112,00 €
642	4 500,00 €		
643			
645	520 766,79 €	523 227,72 €	571 955,00 €
646	10 569,78 €	10 469,75 €	12 340,00 €
647	15 163,01 €	7 800,00 €	
648			
<b>TOTAL GROUPE II</b>	<b>1 956 554,76 €</b>	<b>1 992 166,14 €</b>	<b>2 108 213,00 €</b>

(1) : Anticipé pour les EPRD établis avant la clôture de l'exercice N-1.

	Réel 2019	Anticipé ou réel 2020	Exercice 2021
<b>GROUPE III : CHARGES AFFERENTES A LA STRUCTURE</b>			
612			
613	7 423,96 €	7 034,32 €	8 120,00 €
614			
615	53 423,92 €	44 476,98 €	61 910,00 €
616	9 217,41 €		
617			
618	1 479,15 €	1 175,16 €	1 290,00 €
623	1 368,00 €	1 167,60 €	1 490,00 €
627			
635	2 878,78 €	8 378,41 €	1 900,00 €
637			
<b>AUTRES CHARGES DE GESTION COURANTE</b>			
651			
653			
654			
655	316,00 €	316,00 €	316,00 €
657			
658	4 952,56 €	0,35 €	50,00 €



CHARGES FINANCIERES				
56	Charges financières			
<b>CHARGES EXCEPTIONNELLES</b>				
671	Charges exceptionnelles sur opérations de gestion			40,00 €
673	Titres annulés (sur exercices antérieurs) (ESSMS publics)			
675	Valeurs comptables des éléments d'actif cédés			
678	Autres charges exceptionnelles			
<b>DOTATIONS AUX AMORTISSEMENTS, AUX DEPRECIATIONS, AUX PROVISIONS ET ENGAGEMENTS</b>				
6811	Dotations aux amortissements des immobilisations incorporelles et corporelles	154 249,23 €	147 656,97 €	152 680,00 €
6812	Dotations aux amortissements des charges d'exploitation à répartir			
6815	Dotations aux provisions des charges d'exploitation			
6816	Dotations aux dépréciations des immobilisations incorporelles et corporelles			
6817	Dotations aux dépréciations des actifs circulants			
686	Dotations aux amortissements, dépréciations et provisions : charges financières			
6871	Dotations aux amortissements exceptionnels des immobilisations			
68725	Dotations aux amortissements dérogatoires			
68741	Dotations aux provisions réglementées destinées à renforcer la couverture du BFR			
68742	Dotations aux provisions réglementées pour renouvellement des immobilisations	70 500,00 €	81 300,00 €	
68746	Dotations aux provisions réglementées : réserves des plus-values nettes d'actif (ESSMS privés)			
68748	Autres dotations aux provisions réglementées			
6876	Dotations aux dépréciations exceptionnelles			
688	Report en fonds dédiés (sauf c/6892 et c/6895) (ESSMS privés)			
68921	Report en fonds dédiés à l'investissement sur concours publics des entités gestionnaires d'ESSMS (ESSMS privés)			
68922	Report en fonds dédiés à l'exploitation sur concours publics des entités gestionnaires d'ESSMS (ESSMS privés)			
6895	Report en fonds dédiés sur contribution financière d'autres organismes (ESSMS privés)			
<b>TOTAL GROUPE III</b>		<b>305 809,01 €</b>	<b>291 545,79 €</b>	<b>227 766,00 €</b>
<b>TOTAL DES CHARGES</b>		<b>2 556 590,28 €</b>	<b>2 539 998,97 €</b>	<b>2 648 158,00 €</b>
<b>EXCEDENT PREVISIONNEL</b>		<b>11 680,80 €</b>	<b>76 217,61 €</b>	<b>0,00 €</b>
<b>TOTAL EQUILIBRE DU COMPTE DE RESULTAT PREVISIONNEL PRINCIPAL/ANNEXE</b>		<b>2 568 271,08 €</b>	<b>2 616 216,58 €</b>	<b>2 648 158,00 €</b>







7876	Reprises sur dépréciations exceptionnelles				
789	Utilisation de fonds dédiés et de fonds reportés (sauf c/78921, 78922, 78955) (ESSMS privés)				
78921	Utilisation des fonds dédiés à l'investissement sur concours publics des entités gestionnaires d'ESSMS				
78922	Utilisation des fonds dédiés à l'exploitation sur concours publics des entités gestionnaires d'ESSMS (ESSMS privés)				
7895	Utilisation des fonds dédiés sur ressources financières d'autres financeurs (ESSMS privés)				
79	Transferts de charges				
	<b>TOTAL GROUPE III</b>	<b>4 875,17 €</b>	<b>15 160,00 €</b>	<b>32 373,00 €</b>	
	<b>TOTAL DES PRODUITS</b>	<b>2 568 241,08 €</b>	<b>2 616 216,58 €</b>	<b>2 564 014,00 €</b>	
	<b>DEFICIT PREVISIONNEL</b>	<b>0,00 €</b>	<b>0,00 €</b>	<b>84 144,00 €</b>	
	<b>TOTAL EQUILIBRE DU COMPTE DE RESULTAT PREVISIONNEL PRINCIPAL/ANNEXE</b>	<b>2 568 241,08 €</b>	<b>2 616 216,58 €</b>	<b>2 648 158,00 €</b>	
	Résultats antérieurs repris dans le cadre de la tarification (déficits)				
	Résultats antérieurs repris dans le cadre de la tarification (excédents)				

Ratios		Réel 2019	Anticipé ou réel 2020	Exercice 2021
Margin brute d'exploitation		231 554,88 €	280 064,58 €	36 163,00 €
Produits courants d'exploitation (Comptes 70 à 75 - c/709 et 713)		2 563 365,91 €	2 601 066,58 €	2 531 647,00 €
Taux de marge brute	9,03 %		11,16 %	1,43 %
Résultat net		11 680,80 €	76 217,61 €	-84 144,00 €
Produits complexes classe 7 - c/709 et 713		2 568 241,08 €	2 616 216,58 €	2 564 014,00 €
Taux de résultat	0,45 %		2,91 %	-3,28 %

Nota : Les CRPA relevant de l'article R. 314-74 du CASF (dotations non affectées et services industriels et commerciaux des établissements publics sociaux et médico-sociaux autonomes) ne peuvent être présentés qu'en équilibre ou en excédent.



Synthèse des CRP

FINESSE ET

400780201

Raison sociale

IMEP de Tam-et-Garonne

COMPTE DE RESULTAT PREVISIONNEL PRINCIPAL NON SOUMIS A EQUILIBRE STRICT (PREVISIONS EXERCICE 2021)

	CHARGES	PRODUITS
Groupes I : charges affectées à l'exploitation courante	312 185,00 €	2 487 785,00 €
Groupes II : charges affectées au personnel	2 108 213,00 €	43 866,00 €
Groupes III : charges affectées à la structure	227 796,00 €	32 973,00 €
TOTAL DES CHARGES	2 648 194,00 €	2 564 624,00 €
<b>RESULTAT COMPTABLE PREVISIONNEL EXCEDENTAIRE</b>	<b>0,00 €</b>	<b>84 144,00 €</b>
TOTAL EQUILIBRE DU COMPTE DE RESULTAT PREVISIONNEL	2 648 194,00 €	2 648 198,00 €
<b>RESULTAT COMPTABLE PREVISIONNEL DEFICITAIRE</b>		
TOTAL EQUILIBRE DU COMPTE DE RESULTAT PREVISIONNEL		

FINESSE ET

Raison sociale

COMPTE DE RESULTAT PREVISIONNEL ANNEXE - ESMS NON SOUMIS A EQUILIBRE STRICT (PREVISIONS EXERCICE 2021)

	CHARGES	PRODUITS
Groupes I : charges affectées à l'exploitation courante	0,00 €	0,00 €
Groupes II : charges affectées au personnel	0,00 €	0,00 €
Groupes III : charges affectées à la structure	0,00 €	0,00 €
TOTAL DES CHARGES	0,00 €	0,00 €
<b>RESULTAT COMPTABLE PREVISIONNEL EXCEDENTAIRE</b>	<b>0,00 €</b>	<b>0,00 €</b>
TOTAL EQUILIBRE DU COMPTE DE RESULTAT PREVISIONNEL	0,00 €	0,00 €
<b>RESULTAT COMPTABLE PREVISIONNEL DEFICITAIRE</b>		
TOTAL EQUILIBRE DU COMPTE DE RESULTAT PREVISIONNEL		

OU

COMPTE DE RESULTAT PREVISIONNEL ANNEXE - ESMS SOUMIS A OBLIGATION D'EQUILIBRE STRICT (PREVISIONS EXERCICE 2021)

	CHARGES	PRODUITS
Groupes I : charges affectées à l'exploitation courante	0,00 €	0,00 €
Groupes II : charges affectées au personnel	0,00 €	0,00 €
Groupes III : charges affectées à la structure	0,00 €	0,00 €
TOTAL DES CHARGES	0,00 €	0,00 €
Déficit antérieur du CRP reporté (002)	0,00 €	0,00 €
Amortissements comptables excédentaires différés (005)	0,00 €	0,00 €
<b>TOTAL GENERAL</b>	<b>0,00 €</b>	<b>0,00 €</b>
Groupes I : produits de la tarification		0,00 €
Groupes II : autres produits relatifs à l'exploitation		0,00 €
Groupes III : produits financiers, produits exceptionnels et produits non encaissables		0,00 €
<b>TOTAL DES PRODUITS</b>		<b>0,00 €</b>
Excédent antérieur du CRP reporté (002)		0,00 €
Amortissements comptables excédentaires différés (005)		0,00 €
<b>TOTAL GENERAL</b>		<b>0,00 €</b>



COMPTES DE RESULTAT CONSOLIDES (CRPP + CRPA) - EXERCICE 2021

	CHARGES	PRODUITS
Groupe I : charges afférentes à l'exploitation courante Groupe II : charges afférentes au personnel Groupe III : charges afférentes à la structure TOTAL DES CHARGES	312 189,00 € 2 108 213,00 € 227 756,00 € 2 648 158,00 €	Groupe I : produits de la tarification Groupe II : autres produits relatifs à l'exploitation Groupe III : produits financiers, produits exceptionnels et produits non encaissables TOTAL DES PRODUITS
RESULTAT COMPTABLE PREVISIONNEL EXCEDENTAIRE (1)	0,00 €	84 144,00 €
TOTAL EQUILIBRE DU COMPTE DE RESULTAT PREVISIONNEL	2 648 158,00 €	2 648 158,00 €

TABLEAU DE PASSAGE DU RESULTAT PREVISIONNEL A LA CAF PREVISIONNELLE - EXERCICE 2021

	0,00 €	84 144,00 €	RESULTAT COMPTABLE PREVISIONNEL (DEFICIT) (1)
Valeurs comptables des éléments d'actif cédés	0,00 €	0,00 €	Produits des cessions d'éléments d'actif
Dotations aux amortissements, aux dépréciations et aux provisions	152 680,00 €	15 150,00 €	Quoties-parts des subventions et fonds associatifs virées au résultat
Reports en fonds dédiés (ESSMS privés)	0,00 €	17 000,00 €	Reprises sur amortissements, dépréciations et provisions
		0,00 €	Utilisation de fonds dédiés et de fonds reportés (ESSMS privés)
SOUS-TOTAL 1	152 680,00 €	116 284,00 €	SOUS-TOTAL 2
CAPACITE D'AUTOFINANCEMENT (s1 1-2-0)	39 396,00 €	0,00 €	INSUFFISANCE D'AUTOFINANCEMENT (s1 1-2-0)
Taux de CAF en pourcentage des produits	1,42 %	0,00 %	Taux d'IAF en pourcentage des produits

TABLEAU DE FINANCEMENT PREVISIONNEL - EXERCICE 2021

	0,00 €	36 386,00 €	CAPACITE D'AUTOFINANCEMENT PREVISIONNELLE
Remboursement des dettes financières	0,00 €	0,00 €	Emprunts à plus d'un an et dettes assimilées
Immobilisations (2)	537 000,00 €	16 647,00 €	Apports, dotations, réserves, fonds propres (sauf 106 Réserves) et subventions d'investissement
Autres emplois	0,00 €	0,00 €	Autres ressources (dont produits des cessions d'éléments d'actif)
TOTAL DES EMPLOIS	537 000,00 €	52 893,00 €	TOTAL DES RESSOURCES
APPORT AU FONDS DE ROULEMENT	0,00 €	484 067,00 €	PRELEVEMENT SUR LE FONDS DE ROULEMENT
TOTAL EQUILIBRE DU TABLEAU DE FINANCEMENT	537 000,00 €	537 000,00 €	TOTAL EQUILIBRE DU TABLEAU DE FINANCEMENT

MOUVEMENTS DE L'EXERCICE SUR LES COMPTES DE LIAISON STABLES DE TRESORERIE - EXERCICE 2021 (3)

Compte de liaison stable de trésorerie (en emploi)	0,00 €	0,00 €	Compte de liaison stable de trésorerie (en ressource)
--	--------	--------	---

Cadre EPRD synthétique (suite)

FONDS DE ROULEMENT NET GLOBAL PREVISIONNEL (FRNG) - EXERCICE 2021

FRNG estimé au 1er janvier 2021	1 227 366,31 €
Variation du fonds de roulement : Apport ou (Prélèvement) calculé à partir du TFP, corrigé, pour les ESSMS privés, des mouvements de l'exercice sur les comptes de liaison stables de trésorerie	-484 067,00 €
FRNG prévisionnel au 31 décembre 2021	743 299,31 €

BESOIN EN FONDS DE ROULEMENT (BFR) PREVISIONNEL - EXERCICE 2021

BFR estimé au 1er janvier 2021	-19 861,41 €
Augmentation du besoin en fonds de roulement de la période	0,00 €
Diminution du besoin en fonds de roulement de la période	0,00 €
BFR (ou EFE signe "-") prévisionnel au 31 décembre 2021	-19 861,41 €

TRESORERIE PREVISIONNELLE - EXERCICE 2021

Trésorerie au 1er janvier 2021	1 247 027,72 €
Variation prévisionnelle de trésorerie de la période	-484 067,00 €
Trésorerie au 31 décembre 2021	762 960,72 €

Contrôle de la variation de trésorerie entre EPRD synthétique et PGFP

Ok

(1) Hors report à nouveau (ligne 002) et ligne d'équilibre des amortissements comptables excédentaires différés (ligne 005)  
 (2) Y compris participations et créances rattachées à des participations  
 (3) ESSMS privés seulement



**Tableau de détermination et d'affectation de la capacité d'autofinancement (CAF)**

RESULTAT COMPTABLE (EXCEDENT ou DEFICIT) (1)		Comptes	Montant année 2021
+ Flux internes (charges)			
F R I	+ Valeur comptable des éléments d'actif cédés	c/675	-84 144,00 €
	+ Dotations aux amortissements des immobilisations incorporelles et corporelles	c/6811	152 680,00 €
	+ Dotations aux provisions pour renouvellement des immobilisations et dotations aux amortissements dérogatoires	c/68742, c/68725	152 680,00 €
	+ Autres dotations aux amortissements, dépréciations et provisions impactant le FRI	c/6812, c/6816, c/6871, c/68746, c/68748	0,00 €
	+ Reports en fonds dédiés à l'investissement sur concours publics des entités gestionnaires d'ESSMS (ESSMS privés)	c/68921	0,00 €
	+ Dotations aux provisions d'exploitation	c/6815	0,00 €
F R E	+ Dotations aux provisions de couverture du BFR	c/68741	0,00 €
	+ Dotations aux dépréciations des actifs circulants: créances, stocks et en-cours	c/6817	0,00 €
	+ Autres dotations aux amortissements, dépréciations et provisions	c/686, c/6876	0,00 €
	+ Reports en fonds dédiés (ESSMS privés), sauf c/68921	c/689 (hors c/68921)	0,00 €
<b>- Flux internes (produits)</b>			<b>32 150,00 €</b>
F R I	- Produits des cessions d'éléments d'actif	c/775	0,00 €
	- Quote-part des subventions d'investissement virée au résultat de l'exercice	c/777	15 150,00 €
	- Reprises sur provisions pour renouvellement des immobilisations et reprises sur amortissements dérogatoires	c/78742, c/78725	17 000,00 €
	- Autres reprises sur amortissements, dépréciations et provisions impactant le FRI	c/7811, c/7816, c/78746*, c/78748	0,00 €
	- Quote-part d'éléments du fonds associatif virée au compte de résultat (ESSMS privés)	c/7781	0,00 €
F R E	- Utilisation des fonds dédiés à l'investissement sur concours publics des entités gestionnaires d'ESSMS (ESSMS privés)	c/78921	0,00 €
	- Reprises sur provisions d'exploitation	c/7815	0,00 €
	- Reprises sur provisions de couverture du BFR	c/78741	0,00 €
	- Reprises sur dépréciations des actifs circulants: créances, stocks et en-cours	c/7817	0,00 €
	- Autres reprises sur dépréciations et provisions	c/786, c/7876	0,00 €
	- Utilisations de fonds reportés et de fonds dédiés (ESSMS privés), sauf c/78921	c/789 (hors c/78921)	0,00 €
<b>CAPACITE OU INSUFFISANCE D'AUTOFINANCEMENT (CAF ou IAF)</b>			<b>36 386,00 €</b>
Dont montant affectant le FRI			120 530,00 €
Dont montant affectant le FRE			-84 144,00 €

(1) : Montant précédé du signe "-" pour un déficit



**Tableau de financement prévisionnel**

Ressources		Réel 2019	Anticipé ou réel 2020 (1)	Exercice 2021
N° de comptes	Libellés			
	Capacité d'autofinancement	233 430,03 €	280 024,58 €	36 386,00 €
	<i>Titre 1. Augmentation des capitaux propres.</i>			
10	Fonds associatifs, Apports, dotations et réserves (ESSMS publics) / Fonds propres et réserves (ESSMS privés) - (sauf compte 106)	70 536,62 €	100 137,48 €	16 547,00 €
13	Subventions d'investissement (sauf 139)	303 000,00 €		
	<i>Titre 2. Augmentation des dettes financières.</i>			
16	Emprunts et dettes assimilées (sauf 165 (2))			
165	Dépôts et cautionnements reçus (2)			
18	Comptes de liaison affectés à l'investissement (ressources) (2)			
	<i>Titre 3. Autres ressources.</i>			
17	Dettes rattachées à des participations (2)			
27	Autres immobilisations financières (sauf 271, 272, 273 et 2768)			
775	Produits des cessions d'éléments d'actif			0,00 €
070	Annulations de mandats sur exercices clos (3)			
	<b>TOTAL DES RESSOURCES</b>	<b>606 966,65 €</b>	<b>390 162,06 €</b>	<b>52 933,00 €</b>
	<b>PRELEVEMENT SUR LE FONDS DE ROULEMENT</b>	<b>0,00 €</b>	<b>0,00 €</b>	<b>484 067,00 €</b>
	<b>TOTAL EQUILIBRE DU TABLEAU DE FINANCEMENT</b>	<b>606 966,65 €</b>	<b>390 162,06 €</b>	<b>537 000,00 €</b>

Emplois		Réel 2019	Anticipé ou réel 2020 (1)	Exercice 2021
N° de comptes	Libellés			
	Insuffisance d'autofinancement	0,00 €	0,00 €	0,00 €
10	Fonds propres et réserves - Réduction (sauf 106) (2)			
	<i>Titre 1. Remboursement des dettes financières.</i>			
16	Emprunts et dettes assimilées (sauf 165(2))			
165	Dépôts et cautionnements reçus (remboursements aux usagers) (2)			
17	Dettes rattachées à des participations (2)			
18	Comptes de liaison affectés à l'investissement (emplois) (2)			
	<i>Titre 2. Acquisition d'éléments de l'actif immobilisé.</i>			
20	Immobilisations incorporelles	300,00 €		
21	Immobilisations corporelles	114 616,08 €	56 715,95 €	82 700,00 €
	- dont terrains			
	- dont agencements de terrains			
	- dont constructions	10 482,99 €	4 441,32 €	
	- dont installations techniques, matériel et outillage	9 475,77 €	6 840,86 €	14 600,00 €
	- dont autres immobilisations corporelles	94 659,33 €	45 433,77 €	68 100,00 €
23	Immobilisations en cours	466 222,52 €	38 540,87 €	454 300,00 €
26	Participations et créances rattachées à des participations			
27	Autres immobilisations financières (sauf 2768)			
	<i>Titre 3. Autres emplois.</i>			
481	Charges à répartir sur plusieurs exercices (augmentation)			
071	Annulation de titres sur exercices clos (3)			
	<b>TOTAL DES EMPLOIS</b>	<b>581 140,61 €</b>	<b>95 256,82 €</b>	<b>537 000,00 €</b>
	<b>APPORT AU FONDS DE ROULEMENT</b>	<b>25 826,04 €</b>	<b>294 905,24 €</b>	<b>0,00 €</b>
	<b>TOTAL EQUILIBRE DU TABLEAU DE FINANCEMENT</b>	<b>606 966,65 €</b>	<b>390 162,06 €</b>	<b>537 000,00 €</b>

(1) : Anticipé pour les EPRD établis au 31 octobre N-1

(2) : ESSMS privés seulement

(3) : ESSMS publics seulement



**Modèle de compte de résultat prévisionnel du plan global de financement pluriannuel (1 CRP par ESSMS)**

<b>FINES ET</b>	<b>400780201</b>					
<b>Raison sociale</b>	<b>IMEP de Tarn-et-Garonne</b>					

	2020	2021	2022	2023	2024	2025	2026	2027
<b>Postes</b>								
<b>GROUPE I Charges affectées à l'exploitation courante</b>	256 287,04 €	312 189,00 €	312 189,00 €	312 189,00 €	312 189,00 €	312 189,00 €	312 189,00 €	312 189,00 €
Variations annuelles des charges du groupe 1 (plusieurs lignes si nécessaire)			0,00 €	0,00 €	0,00 €	0,00 €	0,00 €	0,00 €
<b>GROUPE II Charges affectées au personnel</b>	1 992 166,14 €	2 108 213,00 €	2 084 701,00 €	2 080 413,00 €	2 080 413,00 €	2 080 413,00 €	2 080 413,00 €	2 080 413,00 €
Variations annuelles des charges du groupe 2 (comptes 621 et 622)								
Recrutement et autres variations de charges de personnel (plusieurs lignes si nécessaire)			-53 512,00 €	-4 288,00 €	0,00 €	0,00 €	0,00 €	0,00 €
Personnel de remplacement (Formation ANFH - Etudes promotionnelles)			-9 187,00 €	-4 288,00 €				
Astreinte estivale Covid-19			-12 325,00 €					
Frais médicaux / Maladie professionnelle			-2 000,00 €					
<b>GROUPE III Charges affectées à la structure</b>	291 545,79 €	227 756,00 €	251 571,00 €	234 151,00 €	228 120,00 €	218 776,00 €	208 409,00 €	208 409,00 €
Charges du groupe 3 - c/61 et c/62 (1) (hors c/615 ci-après)	9 377,08 €	10 900,00 €	10 900,00 €	10 900,00 €	10 900,00 €	10 900,00 €	10 900,00 €	10 900,00 €
Charges du groupe 3 - c/63 (1)	8 378,41 €	1 900,00 €	1 900,00 €	800,00 €	800,00 €	800,00 €	800,00 €	800,00 €
Charges du groupe 3 - c/65 (1)	316,35 €	366,00 €	366,00 €	366,00 €	366,00 €	366,00 €	366,00 €	366,00 €
Charges d'entretien réparation (1)	44 476,96 €	61 910,00 €	61 910,00 €	61 910,00 €	61 910,00 €	61 910,00 €	61 910,00 €	61 910,00 €
Charges exceptionnelles décaissables								
Valeurs comptables des éléments d'actif cédés	0,00 €	0,00 €						
Dotations aux amortissements des immobilisations acquises avant le 1/1/N	147 656,97 €	152 880,00 €	176 495,00 €	160 175,00 €	154 144,00 €	144 800,00 €	134 433,00 €	134 433,00 €
Dotations aux amortissements des immobilisations sur acquisitions nouvelles								
Dotations aux amortissements des charges d'exploitation à répartir	0,00 €	0,00 €						
Dotations aux amortissements dérogatoires, amortissements exceptionnels et dépréciations des immobilisations	0,00 €	0,00 €						
Dotations aux provisions réglementées pour renouvellement des immobilisations	81 300,00 €	0,00 €						
Dotations aux provisions réglementées : réserves des plus-values nettes d'actif (ESSMS privés)	0,00 €	0,00 €						
Dotations aux autres provisions réglementées / Autres (c/65748)	0,00 €	0,00 €						
Reports en fonds dédiés à l'investissement sur concours publics des entités gestionnaires d'ESSMS (c/68921) - ESSMS privés	0,00 €	0,00 €						
Reports en fonds destinés à renforcer la couverture du BFR								
Dotations aux provisions réglementées destinées à renforcer la couverture du BFR	0,00 €	0,00 €						
Dotations aux provisions des charges d'exploitation	0,00 €	0,00 €						
Dotations aux autres amortissements, provisions et dépréciations	0,00 €	0,00 €						
Reports en fonds dédiés (sauf c/68921) - ESSMS privés	0,00 €	0,00 €						
Frais financiers des emprunts antérieurs à l'année N	0,00 €	0,00 €						
Frais financiers des emprunts nouveaux	0,00 €	0,00 €						
<b>A - Total des charges de l'exercice</b>	2 539 998,97 €	2 648 158,00 €	2 648 461,00 €	2 626 753,00 €	2 620 722,00 €	2 611 378,00 €	2 601 011,00 €	2 601 011,00 €
Reprise de déficits antérieurs et reports au titre des amortissements comptables excédentaires différés	76 217,81 €	0,00 €	0,00 €	2 083,00 €	22 579,00 €	47 852,00 €	79 013,00 €	99 973,00 €
<b>TOTAL EQUILIBRE GENERAL</b>	2 616 216,58 €	2 648 158,00 €	2 648 461,00 €	2 628 836,00 €	2 643 301,00 €	2 659 230,00 €	2 680 024,00 €	2 700 984,00 €

(1): A. retenir pour le calcul de la marge brute



	Postes										
	2020	2021	2022	2023	2024	2025	2026	2027			
<b>GROUPE I Produits de la tarification</b>											
Produits à la charge de l'Etat	2 587 172,11 €	2 487 765,00 €	2 559 402,00 €	2 579 705,00 €	2 600 170,00 €	2 620 799,00 €	2 641 593,00 €	2 662 553,00 €			
Produits à la charge de l'assurance maladie	0,00 €	0,00 €	0,00 €								
Produits à la charge du département	2 491 178,27 €	2 454 227,00 €	2 559 402,00 €	2 579 705,00 €	2 600 170,00 €	2 620 799,00 €	2 641 593,00 €	2 662 553,00 €			
Produits à la charge de l'usager	65 993,84 €	33 568,00 €									
Produits à la charge d'autres financeurs	0,00 €	0,00 €									
Dont aides ponctuelles par dotations non reconductibles (une ligne par financeur) - ARS	68 511,76 €	0,00 €	21 580,00 €	21 580,00 €	21 580,00 €	21 580,00 €	21 580,00 €	21 580,00 €			
Dont aides ponctuelles par dotations non reconductibles (une ligne par financeur) - Préfets											
Dont aides ponctuelles par dotations non reconductibles (une ligne par financeur) - Conseils départementaux											
<b>GROUPE II Autres produits relatifs à l'exploitation</b>											
Variations annuelles des produits du groupe 2 (plusieurs lignes si nécessaire)	43 894,47 €	43 856,00 €	27 569,00 €	23 281,00 €	23 281,00 €	23 281,00 €	23 281,00 €	23 281,00 €			
Remboursement frais de traitement ANFH / Etudes promotionnelles			-16 287,00 €	-4 288,00 €	0,00 €	0,00 €	0,00 €	0,00 €			
Indemnités journalières CPAM			-9 187,00 €	-4 288,00 €							
			-7 100,00 €								
<b>GROUPE III Produits financiers, produits exceptionnels et produits non encaissables</b>											
Produits du groupe 3 autres que ceux-listés ci-dessous	15 150,00 €	32 373,00 €	42 150,00 €	25 850,00 €	19 850,00 €	15 150,00 €	15 150,00 €	15 150,00 €			
Produits financiers	0,00 €	223,00 €									
Produits des cessions d'éléments d'actif	0,00 €	0,00 €									
Quote-part des subventions d'investissement virée au résultat de l'exercice	15 150,00 €	15 150,00 €	15 150,00 €	15 150,00 €	15 150,00 €	15 150,00 €	15 150,00 €	15 150,00 €			
Quote-part d'éléments du fonds associatif virés au compte de résultat	0,00 €	0,00 €									
Reprises sur provisions réglementées pour renouvellement des immobilisations	0,00 €	17 000,00 €	27 000,00 €	10 700,00 €	4 700,00 €						
Reprises sur amortissements dérogatoires	0,00 €	0,00 €									
Reprises sur provisions réglementées - réserves des plus-values nettes d'actif (ESSMS privés)	0,00 €	0,00 €									
Reprises sur autres amortissements, autres provisions et dépréciations impactant le FRI	0,00 €	0,00 €									
Reprises sur autres provisions réglementées / Autres (c/78748)	0,00 €	0,00 €									
Utilisation des fonds dédiés à l'investissement sur concours publics des entités gestionnaires d'ESSMS (c/78921) - ESSMS privés	0,00 €	0,00 €									
Reprises sur provisions réglementées destinées à renforcer la couverture du besoin en fonds de roulement	0,00 €	0,00 €									
Reprises sur provisions d'exploitation	0,00 €	0,00 €									
Reprises sur autres provisions et dépréciations	0,00 €	0,00 €									
Utilisation de fonds dédiés et de fonds reportés (sauf c/78921) - ESSMS privés	0,00 €	0,00 €									
Transfert de charges	0,00 €	0,00 €									
<b>B - Total des produits de l'exercice</b>	2 616 216,58 €	2 564 014,00 €	2 629 121,00 €	2 628 836,00 €	2 643 301,00 €	2 659 230,00 €	2 680 024,00 €	2 700 984,00 €			
<b>RESULTAT PREVISIONNEL DEFICITAIRE (A - B)</b>	0,00 €	84 144,00 €	19 340,00 €	0,00 €	0,00 €	0,00 €	0,00 €	0,00 €			
Reprise d'excédents antérieurs et amortissements excédentaires différés	0,00 €	0,00 €									
Reprise sur les réserves de compensation des charges d'amortissement	0,00 €	0,00 €									
<b>TOTAL EQUILIBRE GENERAL</b>	2 616 216,58 €	2 648 158,00 €	2 648 461,00 €	2 628 836,00 €	2 643 301,00 €	2 669 230,00 €	2 680 024,00 €	2 700 984,00 €			







	2020	2021	2022	2023	2024	2025	2026	2027
<b>F</b>								
Augmentation des financements stables d'investissement de la période = (5)								
CAF ou AF (ligne 3) prévisionnelle affectée au FRI = (3)	134 524,00 €	134 524,00 €	134 524,00 €	134 524,00 €	134 524,00 €	134 524,00 €	134 524,00 €	134 524,00 €
Réserves et excédents affectés à l'investissement (ESSMS pub. 10682 / ESSMS priv. 106857)	134 524,00 €	134 524,00 €	134 524,00 €	134 524,00 €	134 524,00 €	134 524,00 €	134 524,00 €	134 524,00 €
Affectation des résultats à la réserve de compensation des charges d'amortissement (ESSMS pub. 10667 / ESSMS priv. 106857)	11 680,80 €	0,00 €	0,00 €	0,00 €	0,00 €	0,00 €	0,00 €	0,00 €
Apports, donations, réserves, fonds propres (sauf 106 Réserves)	100 137,48 €	16 847,00 €	0,00 €	0,00 €	0,00 €	0,00 €	0,00 €	0,00 €
Subventions d'investissement (comptes 13)	0,00 €	0,00 €	0,00 €	0,00 €	0,00 €	0,00 €	0,00 €	0,00 €
Emprunts et autres emprunts (comptes 16) à plus d'un an	0,00 €	0,00 €	0,00 €	0,00 €	0,00 €	0,00 €	0,00 €	0,00 €
Produits des cessions d'éléments d'actif	0,00 €	0,00 €	0,00 €	0,00 €	0,00 €	0,00 €	0,00 €	0,00 €
Comptes de liaison investissement (établissements privés)	0,00 €	0,00 €	0,00 €	0,00 €	0,00 €	0,00 €	0,00 €	0,00 €
<b>F</b>								
Déduction des financements stables (investissement de la période = (6))								
Fonds propres et réserves (ESSMS privés) - Réduction - (sauf compte 106)	65 276,89 €	537 060,00 €	197 060,00 €	0,00 €	0,00 €	0,00 €	0,00 €	0,00 €
Remboursements des emprunts antérieurs à due (un an (sauf compte))	0,00 €	0,00 €	0,00 €	0,00 €	0,00 €	0,00 €	0,00 €	0,00 €
Remboursements des emprunts prévus au plan à plus d'un an (sauf compte)	0,00 €	0,00 €	0,00 €	0,00 €	0,00 €	0,00 €	0,00 €	0,00 €
Acquisition d'immobilisations	0,00 €	0,00 €	0,00 €	0,00 €	0,00 €	0,00 €	0,00 €	0,00 €
Immobilisations incorporelles	0,00 €	0,00 €	0,00 €	0,00 €	0,00 €	0,00 €	0,00 €	0,00 €
Terminale	0,00 €	0,00 €	0,00 €	0,00 €	0,00 €	0,00 €	0,00 €	0,00 €
Agencements de terrains	0,00 €	0,00 €	0,00 €	0,00 €	0,00 €	0,00 €	0,00 €	0,00 €
Constructions	4 441,32 €	0,00 €	0,00 €	0,00 €	0,00 €	0,00 €	0,00 €	0,00 €
Installations techniques matériel et outillage	8 840,86 €	14 800,00 €	40 000,00 €	0,00 €	0,00 €	0,00 €	0,00 €	0,00 €
Autres immobilisations corporelles	45 433,77 €	68 100,00 €	1 500,00 €	0,00 €	0,00 €	0,00 €	0,00 €	0,00 €
Autres immobilisations financières	38 340,87 €	454 300,00 €	100 000,00 €	0,00 €	0,00 €	0,00 €	0,00 €	0,00 €
Reprise sur les réserves de compensation des charges d'amortissement	0,00 €	0,00 €	0,00 €	0,00 €	0,00 €	0,00 €	0,00 €	0,00 €
Charges à répartir sur plusieurs exercices (régularisation)	0,00 €	0,00 €	0,00 €	0,00 €	0,00 €	0,00 €	0,00 €	0,00 €
Autres	0,00 €	0,00 €	0,00 €	0,00 €	0,00 €	0,00 €	0,00 €	0,00 €
<b>F</b>								
Comptes de liaison investissement (établissements privés)								
Variations de FRI (5) - (6) = (7)	2 19 368,43 €	-397 820,00 €	-62 654,00 €	134 320,00 €	134 324,00 €	134 650,00 €	134 383,00 €	134 383,00 €
FRI initial (8)	0,00 €	851 735,12 €	451 817,12 €	529 482,12 €	529 482,12 €	603 776,12 €	781 526,12 €	912 709,12 €
<b>FRI cumulé de fin de période = (7) + (8) = (9)</b>								
Augmentation des financements stables Groupation de la période = (10)	851 735,12 €	451 817,12 €	295 167,12 €	529 482,12 €	663 776,12 €	733 426,12 €	812 709,12 €	1 031 892,12 €
CAF ou AF (ligne 3) prévisionnelle affectée au FRI = (4)	78 217,61 €	-84 144,00 €	-19 340,00 €	2 083,00 €	22 579,00 €	47 852,00 €	78 013,00 €	98 973,00 €
Apports, donations, réserves, fonds propres (sauf 106 Réserves)	78 217,61 €	-84 144,00 €	-19 340,00 €	2 083,00 €	22 579,00 €	47 852,00 €	78 013,00 €	98 973,00 €
Subventions d'investissement (comptes 13)	0,00 €	0,00 €	0,00 €	0,00 €	0,00 €	0,00 €	0,00 €	0,00 €
Emprunts et autres emprunts (comptes 16) à plus d'un an	0,00 €	0,00 €	0,00 €	0,00 €	0,00 €	0,00 €	0,00 €	0,00 €
Produits des cessions d'éléments d'actif	0,00 €	0,00 €	0,00 €	0,00 €	0,00 €	0,00 €	0,00 €	0,00 €
Comptes de liaison investissement (établissements privés)	0,00 €	0,00 €	0,00 €	0,00 €	0,00 €	0,00 €	0,00 €	0,00 €
Autres	0,00 €	0,00 €	0,00 €	0,00 €	0,00 €	0,00 €	0,00 €	0,00 €
<b>F</b>								
Déduction des financements stables Groupation de la période = (11)								
Réplique à l'investissement des réserves de couverture du BFR	11 680,80 €	0,00 €	0,00 €	0,00 €	0,00 €	0,00 €	0,00 €	0,00 €
Affectation des résultats à l'investissement	0,00 €	0,00 €	0,00 €	0,00 €	0,00 €	0,00 €	0,00 €	0,00 €
Affectation des résultats à la réserve de compensation des charges d'amortissement (ESSMS pub. 10667 / ESSMS priv. 106857)	0,00 €	0,00 €	0,00 €	0,00 €	0,00 €	0,00 €	0,00 €	0,00 €
Comptes de liaison trésorerie (table) (établissements privés)	0,00 €	0,00 €	0,00 €	0,00 €	0,00 €	0,00 €	0,00 €	0,00 €
Autres	0,00 €	0,00 €	0,00 €	0,00 €	0,00 €	0,00 €	0,00 €	0,00 €
<b>F</b>								
Variations de FRI (10) - (11) = (12)	64 536,81 €	-84 144,00 €	-19 340,00 €	2 083,00 €	22 579,00 €	47 852,00 €	78 013,00 €	98 973,00 €
FRI initial (13)	311 054,38 €	375 631,19 €	291 487,19 €	272 147,19 €	274 230,19 €	200 000,19 €	344 081,19 €	422 674,19 €
<b>FRI cumulé de fin de période = (12) + (13) = (14)</b>								
Augmentation des financements stables Groupation de la période = (15)	375 631,19 €	291 487,19 €	272 147,19 €	274 230,19 €	276 809,19 €	344 081,19 €	422 674,19 €	522 647,19 €
CAF ou AF (ligne 3) prévisionnelle affectée au FRI = (4)	375 631,19 €	291 487,19 €	272 147,19 €	274 230,19 €	276 809,19 €	344 081,19 €	422 674,19 €	522 647,19 €
Apports, donations, réserves, fonds propres (sauf 106 Réserves)	375 631,19 €	291 487,19 €	272 147,19 €	274 230,19 €	276 809,19 €	344 081,19 €	422 674,19 €	522 647,19 €
Subventions d'investissement (comptes 13)	0,00 €	0,00 €	0,00 €	0,00 €	0,00 €	0,00 €	0,00 €	0,00 €
Emprunts et autres emprunts (comptes 16) à plus d'un an	0,00 €	0,00 €	0,00 €	0,00 €	0,00 €	0,00 €	0,00 €	0,00 €
Produits des cessions d'éléments d'actif	0,00 €	0,00 €	0,00 €	0,00 €	0,00 €	0,00 €	0,00 €	0,00 €
Comptes de liaison investissement (établissements privés)	0,00 €	0,00 €	0,00 €	0,00 €	0,00 €	0,00 €	0,00 €	0,00 €
Autres	0,00 €	0,00 €	0,00 €	0,00 €	0,00 €	0,00 €	0,00 €	0,00 €
<b>F</b>								
Déduction des financements stables Groupation de la période = (16)								
Réplique à l'investissement des réserves de couverture du BFR	11 680,80 €	0,00 €	0,00 €	0,00 €	0,00 €	0,00 €	0,00 €	0,00 €
Affectation des résultats à l'investissement	0,00 €	0,00 €	0,00 €	0,00 €	0,00 €	0,00 €	0,00 €	0,00 €
Affectation des résultats à la réserve de compensation des charges d'amortissement (ESSMS pub. 10667 / ESSMS priv. 106857)	0,00 €	0,00 €	0,00 €	0,00 €	0,00 €	0,00 €	0,00 €	0,00 €
Comptes de liaison trésorerie (table) (établissements privés)	0,00 €	0,00 €	0,00 €	0,00 €	0,00 €	0,00 €	0,00 €	0,00 €
Autres	0,00 €	0,00 €	0,00 €	0,00 €	0,00 €	0,00 €	0,00 €	0,00 €
<b>F</b>								
Variations de FRI (14) - (16) = (17)	364 050,39 €	-84 144,00 €	-19 340,00 €	2 083,00 €	22 579,00 €	47 852,00 €	78 013,00 €	98 973,00 €
FRI initial (18)	652 461,07 €	1 227 368,31 €	743 293,31 €	663 712,31 €	663 712,31 €	663 712,31 €	663 712,31 €	663 712,31 €
<b>FRI cumulé de fin de période = (17) + (18) = (19)</b>								
Augmentation des financements stables Groupation de la période = (20)	663 712,31 €	743 293,31 €	743 293,31 €	663 712,31 €	663 712,31 €	663 712,31 €	663 712,31 €	663 712,31 €
CAF ou AF (ligne 3) prévisionnelle affectée au FRI = (4)	663 712,31 €	743 293,31 €	743 293,31 €	663 712,31 €	663 712,31 €	663 712,31 €	663 712,31 €	663 712,31 €
Apports, donations, réserves, fonds propres (sauf 106 Réserves)	663 712,31 €	743 293,31 €	743 293,31 €	663 712,31 €	663 712,31 €	663 712,31 €	663 712,31 €	663 712,31 €
Subventions d'investissement (comptes 13)	0,00 €	0,00 €	0,00 €	0,00 €	0,00 €	0,00 €	0,00 €	0,00 €
Emprunts et autres emprunts (comptes 16) à plus d'un an	0,00 €	0,00 €	0,00 €	0,00 €	0,00 €	0,00 €	0,00 €	0,00 €
Produits des cessions d'éléments d'actif	0,00 €	0,00 €	0,00 €	0,00 €	0,00 €	0,00 €	0,00 €	0,00 €
Comptes de liaison investissement (établissements privés)	0,00 €	0,00 €	0,00 €	0,00 €	0,00 €	0,00 €	0,00 €	0,00 €
Autres	0,00 €	0,00 €	0,00 €	0,00 €	0,00 €	0,00 €	0,00 €	0,00 €
<b>F</b>								
Déduction des financements stables Groupation de la période = (21)								
Réplique à l'investissement des réserves de couverture du BFR	11 680,80 €	0,00 €	0,00 €	0,00 €	0,00 €	0,00 €	0,00 €	0,00 €
Affectation des résultats à l'investissement	0,00 €	0,00 €	0,00 €	0,00 €	0,00 €	0,00 €	0,00 €	0,00 €
Affectation des résultats à la réserve de compensation des charges d'amortissement (ESSMS pub. 10667 / ESSMS priv. 106857)	0,00 €	0,00 €	0,00 €	0,00 €	0,00 €	0,00 €	0,00 €	0,00 €
Comptes de liaison trésorerie (table) (établissements privés)	0,00 €	0,00 €	0,00 €	0,00 €	0,00 €	0,00 €	0,00 €	0,00 €
Autres	0,00 €	0,00 €	0,00 €	0,00 €	0,00 €	0,00 €	0,00 €	0,00 €
<b>F</b>								
Variations de FRI (19) - (21) = (22)	599 641,59 €	743 293,31 €	743 293,31 €	663 712,31 €	663 712,31 €	663 712,31 €	663 712,31 €	663 712,31 €
FRI initial (23)	1 311 054,38 €	1 970 661,69 €	1 970 661,69 €	1 970 661,69 €	1 970 661,69 €	1 970 661,69 €	1 970 661,69 €	1 970 661,69 €
<b>FRI cumulé de fin de période = (22) + (23) = (24)</b>								
Augmentation des financements stables Groupation de la période = (25)	1 970 661,69 €	1 970 661,69 €	1 970 661,69 €	1 970 661,69 €	1 970 661,69 €	1 970 661,69 €	1 970 661,69 €	1 970 661,69 €
CAF ou AF (ligne 3) prévisionnelle affectée au FRI = (4)	1 970 661,69 €	1 970 661,69 €	1 970 661,69 €	1 970 661,69 €	1 970 661,69 €	1 970 661,69 €	1 970 661,69 €	1 970 661,69 €
Apports, donations, réserves, fonds propres (sauf 106 Réserves)	1 970 661,69 €	1 970 661,69 €	1 970 661,69 €	1 970 661,69 €	1 970 661,69 €	1 970 661,69 €	1 970 661,69 €	1 970 661,69 €
Subventions d'investissement (comptes 13)	0,00 €	0,00 €	0,00 €	0,00 €	0,00 €	0,00 €	0,00 €	0,00 €
Emprunts et autres emprunts (comptes 16) à plus d'un an	0,00 €	0,00 €	0,00 €	0,00 €	0,00 €	0,00 €	0,00 €	0,00 €
Produits des cessions d'éléments d'actif	0,00 €	0,00 €	0,00 €	0,00 €	0,00 €	0,00 €	0,00 €	0,00 €
Comptes de liaison investissement (établissements privés)	0,00 €	0,00 €	0,00 €	0,00 €	0,00 €	0,00 €	0,00 €	0,00 €
Autres	0,00 €	0,00 €	0,00 €	0,00 €	0,00 €	0,00 €	0,00 €	0,00 €
<b>F</b>								
Déduction des financements stables Groupation de la période = (26)								
Réplique à l'investissement des réserves de couverture du BFR	11 680,80 €	0,00 €	0,00 €	0,00 €	0,00 €	0,00 €	0,00 €	0,00 €
Affectation des résultats à l'investissement	0,00 €	0,00 €	0,00 €	0,00 €	0,00 €	0,00 €	0,00 €	0,00 €
Affectation des résultats à la réserve de compensation des charges d'amortissement (ESSMS pub. 10667 / ESSMS priv. 106857)	0,00 €	0,00 €	0,00 €	0,00 €	0,00 €	0,00 €	0,00 €	0,00 €
Comptes de liaison trésorerie (table) (établissements privés)	0,00 €	0,00 €	0,00 €	0,00 €	0,00 €	0,00 €	0,00 €	0,00 €
Autres	0,00 €	0,00 €	0,00 €	0,00 €	0,00 €	0,00 €	0,00 €	0,00 €
<b>F</b>								
Variations de FRI (24) - (26) = (27)	1 958 980,89 €	1 970 661,69 €	1 970 661,69 €	1 970 661,69 €	1 970 661,69 €	1 970 661,69 €	1 970 661,69 €	1 970 661,69 €
FRI initial (28)	3 281 054,38 €	5 251 323,38 €	5 251					







**Bilan financier - Détermination du fonds de roulement au 31 décembre N-1**  
(document à établir qu'après la clôture de l'exercice N-1)

BIENS		FINANCEMENTS	
	2019	Réel 2020 (1)	2019
<b>Biens stables</b>			
Immobilisations incorporelles brutes	14 758,42 €	14 758,42 €	1 180 960,04 €
Immobilisations corporelles brutes	4 413 889,89 €	5 014 387,85 €	686 902,25 €
- Terrains	50 153,44 €	50 153,44 €	303 000,00 €
- Constructions			202 366,89 €
- Installations techniques, matériel et outillage	3 443 900,21 €	3 992 303,60 €	194 500,00 €
- Autres immobilisations corporelles	371 666,58 €	378 507,44 €	
Immobilisations corporelles et incorporelles en cours	547 869,40 €	593 403,17 €	
Immobilisations en cours - Part investissement PPP (2)	522 530,51 €	17 109,31 €	
<b>Immobilisations financières</b>			
Amortissements comptables excédentaires différés (3)			2 216 781,43 €
Charges à répartir sur plusieurs exercices			333 543,96 €
Autres			430 776,26 €
Comptes de liaison investissement (3)			14 106,42 €
<b>Total II</b>	<b>4 950 976,58 €</b>	<b>5 016 235,38 €</b>	<b>2 980 501,65 €</b>
<b>Actifs à roulement d'investissement négatif (III)</b>			
Fonds de roulement d'investissement positif (III-I)	0,00 €	0,00 €	5 572 345,25 €
Report à nouveau déficitaire (4)	0,00 €	0,00 €	821 366,89 €
Résultat déficitaire (4)	0,00 €	0,00 €	30 314,23 €
Créances glissantes	0,00 €	0,00 €	269 099,35 €
Droits acquis par les salariés, non provisionnés (3)	0,00 €	0,00 €	11 680,80 €
Compte de liaison trésorerie (étable)			
<b>Total IV</b>	<b>0,00 €</b>	<b>0,00 €</b>	<b>311 094,38 €</b>
<b>Fonds de roulement d'exploitation négatif (III-IV)</b>			
Fonds de roulement net global négatif	0,00 €	0,00 €	311 094,38 €
<b>Valeurs d'exploitation</b>			
Stocks et en-cours			932 481,07 €
Avances et acomptes versés			
Créances sur organismes payeurs, usagers et clients	18 100,12 €	1 961,38 €	8 706,89 €
Créances diverses d'exploitation	4 209,14 €	9 744,17 €	
Créances incouvrables admises en non valeur (3)			
Charges constatées d'avance			
Dépenses pour congés payés			
Autres			
Compte de liaison d'exploitation			
<b>Total VI</b>	<b>22 309,28 €</b>	<b>11 705,55 €</b>	<b>8 706,89 €</b>
<b>Besoin en fonds de roulement (VI-V)</b>			
Valeurs mobilières de placement	13 602,37 €	0,00 €	0,00 €
Disponibilités			
Autres	600,00 €	600,00 €	15 361,02 €
Compte de liaison trésorerie			
<b>Total VIII</b>	<b>933 805,92 €</b>	<b>1 246 627,72 €</b>	<b>196,20 €</b>
<b>Trésorerie positive (VIII-VII)</b>			
TOTAL DES BIENS (II+IV+VI+VIII)	918 885,70 €	1 247 027,72 €	15 547,22 €
TOTAL DES FINANCEMENTS (III+V+VII)	5 907 893,74 €	6 304 868,66 €	5 907 893,74 €

(1) : Pour les EPRD établis au 31 octobre N-1, cette colonne est à compléter après la clôture de l'exercice N-1  
 (2) : PPP = partenariat public privé  
 (3) : ESSMS privés seulement  
 (4) : Sous contrôle de tiers financiers

(5) : ESSMS publics seulement  
 (6) : Montant précédé du signe "-"  
 (7) : Dont résultats non contrôlés par des tiers financiers  
 (8) : Pour les ESSMS publics, ESSMS rattachés à une collectivité territoriale, un CCAS ou un CJAS seulement

2019	Réel 2020 (1)
OK	OK

Contrôle entre BIENS et FINANCEMENTS :

Contrôle du résultat net N-1 entre PGFP et FDR :

OK
----



## Ratios d'analyse financière

Thèmes & intitulés (valeurs indicatives)	Mode de calcul	Valeur de l'indicateur pour 2019	Valeur de l'indicateur pour 2020
<b>1. Endettement à moyen et long terme</b>			
1.1. Indépendance financière (<50%)	Emprunts (comptes 16 hors c/165, c/1688 et c/169) x 100 Financements stables du FRI (hors amortissements cumulés)	0,00 %	0,00 %
1.2. Apurement de la dette (>2)	Immobilisations nettes amortissables Dettes financières à moyen et long terme	0,00	0,00
1.3. Durée apparente de la dette	Emprunts (comptes 16 hors c/165, c/1688 et c/169) CAF	0,00	0,00
<b>2. Patrimoine Immobilier</b>			
2.1. Vétusté des immobilisations (1) Construction		64,37 %	58,52 %
Installations techniques, matériel et outillage		89,74 %	90,27 %
Autres immobilisations corporelles		78,50 %	75,82 %
<b>3. Equilibres du bilan</b>			
3.1.a. Fonds de roulement en jours d'exploitation			
Fonds de roulement d'investissement (FRI)		97,26	134,52
Fonds de roulement d'exploitation (FRE)		48,70	59,33
Fonds de roulement net global (FRNG)		145,96	193,85
3.1.b. Besoin en fonds de roulement en jours d'exploitation	BFR x 365 J. Total classe 6 (charges décaissables uniquement)	2,13	-3,11
3.1.c. Trésorerie en jours d'exploitation	Trésorerie x 365 J. Total classe 6 (charges décaissables uniquement)	143,83	196,95
3.2. Réserve de couverture du BFR en jours d'exploitation	Solde des comptes 141 et 10685 x 365 J. Total classe 6 (charges décaissables uniquement)	4,75	4,79
<b>4. Rotation des postes d'exploitation en jours</b>			
4.1. Stocks (10-20 j.)	(Stocks (solde débiteur classe 31) x 365 J.) Total des consommations (comptes 601 à 603)	0,00	0,00
4.2. Créances (< 30 j.)	(Solde débiteur comptes 41) x 365 J. Total des produits (comptes 70 et 73)	2,61	0,28
4.3. Dettes fournisseurs (< 45 j.)	(Solde créditeur comptes 401) x 365 J. Total des charges (comptes 60 à 62 <sup>(2)</sup> )	8,51	27,24
4.4. Dettes sociales et dettes fiscales	(Solde créditeur comptes 43 et 44) x 365 J. Total des charges (comptes 63 et 64 à 647)	0,00	0,00
<b>5. Autres</b>			
5.1. Taux de CAF (5 à 10%)	CAF x 100 Total classe 7 (sauf c/775, 777, 7781 et 78) - c/709 et 713	9,10 %	11,15 %
5.2. Taux de réserve de compensation des déficits	Réserve de compensation des déficits (c/ 10686 ou c/ 106856) x 100 Total classe 7 (sauf c/76, c/77, c/786 et c/ 787) - c/ 709 et 713	10,50 %	10,35 %
5.3. Taux de marge brute d'exploitation	(Comptes 70 à 75 - Charges c/60 à 65) x 100 Comptes 70 à 75 - c/709 et c/713	9,03 %	11,15 %

(1) : Dénominateurs à corriger des soldes débiteurs des comptes 23 correspondants le cas échéant  
(2) : Hors comptes 709 et 713 inscrits dans les charges du groupe 1











**CADRE NORMALISE DE PRESENTATION DES DOCUMENTS ANNEXES PREVUS A L'ARTICLE R. 314-223 DU CODE DE L'ACTION SOCIALE  
ET DES FAMILLES**

Exercice :

2021

N° FINESS (entité juridique) :

820006856

Organisme gestionnaire :

CONSEIL DEPARTEMENTAL DE TARN-ET-GARONNE

Etablissements et services relevant du périmètre de l'EPRD :

Etablissements et services	Adresses	N° FINESS Etablissement	Catégorie
IMEP de Tarn-et-Garonne	23 Rue du Belvédère - 40200 MIMIZAN-PLAGE	400780201	Autres ESSMS





## Identification des activités sans numéro FINISS

### Liste des établissements, services et activités sans FINISS Etablissement relevant du périmètre de l'EPRD

Identifiant (*)	Dénomination du CRP sans n° FINISS	Adresse	N° FINISS de rattachement	Catégorie



(\*) Veuillez saisir un identifiant de votre choix comprenant 6 caractères (sans caractères spéciaux, tirets, accents...).

Nous vous invitons à compléter le tableau de l'onglet "Id\_CR\_SF" selon le même ordonnancement chaque année, afin qu'un même numéro d'identification soit toujours attribué à la même activité.



Raison sociale : IMEP de Tarn-et-Garonne

FINESSE ET : 400780201

## Annexe 6C : Tableau prévisionnel des effectifs rémunérés (y compris personnel de remplacement)

Tableau des effectifs

Catégorie / emplois (une ligne par emploi, le cas échéant subdivisée en une ligne "emploi permanent" et une ligne "emploi temporaire")	Tableau des effectifs					Rémunérations brutes + charges sociales et fiscales		
	Emplois permanents (P) / temporaires (T)	Nombre d'agents à temps plein (1)	Temps partiel		Total	2020 (8)	2021 (9)	Ecart (10)-(9)-(8)
			Nombre d'agents (2)	Nombre d'EIP (3)				
DIRECTION / ENCADREMENT	P	2	0	0,00	2	108 434,19 €	162 686,80 €	56 252,71 €
DIRECTION / ENCADREMENT	T	2	0	0,00	2	108 434,19 €	162 686,90 €	56 252,71 €
DIRECTEUR	P	1	0	0,00	1	108 434,19 €	119 189,36 €	12 755,37 €
Cadre socio-éducatif	P	1	0	0,00	1	0,00 €	43 497,34 €	43 497,34 €
ADMINISTRATION / GESTION	P	4	0	0,00	4	163 723,08 €	162 751,49 €	-971,59 €
ADMINISTRATION / GESTION	T	4	0	0,00	4	163 723,08 €	162 751,49 €	-971,59 €
Adjoint des cadres	P	1	0	0,00	1	0,00 €	0,00 €	0,00 €
Adjoint administratif	P	3	0	0,00	3	46 606,72 €	43 903,56 €	-2 703,16 €
SERVICES GENERAUX	P	7	3	1,85	10	117 116,36 €	118 847,93 €	1 731,57 €
SERVICES GENERAUX	T	7	3	1,85	10	285 541,30 €	289 168,36 €	3 627,06 €
SERVICES GENERAUX	T	0	0	0,25	0	278 401,39 €	281 919,52 €	3 518,13 €
Agent de service	P	2	2	1,00	4	7 139,91 €	7 248,84 €	108,93 €
Ouvrier professionnel	P	3	1	0,60	4	91 007,58 €	95 304,28 €	4 296,70 €
Maîtresse de maison	P	1	0	0,00	1	124 949,72 €	124 701,55 €	-248,17 €
Veilleur de nuit	P	1	0	0,00	1	31 045,07 €	31 303,50 €	258,43 €
Personnel de remplacement	T	0	0	0,25	0	31 399,02 €	30 610,19 €	-788,83 €
RESTAURATION	P	2	1	0,50	3	85 096,50 €	84 296,10 €	-800,40 €
RESTAURATION	T	2	0	0,00	2	85 096,50 €	84 296,10 €	-800,40 €
Cuisinier	P	1	0	0,00	1	39 746,75 €	39 043,25 €	-703,50 €
Autres personnels de cuisine	P	1	1	0,50	2	45 349,75 €	45 252,85 €	-96,90 €
SOCIO-EDUCATIF	P	27	2	1,57	29	1 117 922,34 €	1 170 686,44 €	52 764,10 €
SOCIO-EDUCATIF	T	27	2	0,90	29	1 099 517,19 €	1 150 015,07 €	50 497,88 €
SOCIO-EDUCATIF	T	0	0	0,67	0	18 405,15 €	20 671,37 €	2 266,22 €
Educateur technique spécialisé	P	1	0	0,00	1	52 879,70 €	54 271,55 €	1 391,85 €
Moniteur d'atelier	P	1	0	0,00	1	43 118,44 €	40 989,67 €	-2 128,77 €
Educateur spécialisé	P	12	0	0,00	12	504 197,71 €	531 331,76 €	27 134,05 €
Moniteur éducateur	P	6	1	0,50	7	215 835,59 €	253 504,07 €	37 668,48 €
Aide médico-psychologique	P	2	0	0,00	2	66 423,14 €	68 298,41 €	1 875,27 €
Assistante sociale	P	1	0	0,00	1	47 974,57 €	50 194,97 €	2 220,40 €
Animateur	P	1	0	0,00	1	35 973,48 €	36 855,68 €	882,20 €
Autres personnels éducatifs	P	3	1	0,40	4	133 114,56 €	114 568,96 €	-18 545,60 €
Personnel de remplacement	T	0	0	0,67	0	18 405,15 €	20 671,37 €	2 266,22 €
PARAMEDICAL	P	4	2	1,00	6	207 350,22 €	220 908,71 €	13 558,49 €
PARAMEDICAL	T	4	2	1,00	6	207 350,22 €	220 908,71 €	13 558,49 €
PARAMEDICAL	T	0	0	0,00	0	0,00 €	0,00 €	0,00 €
Psychologue	P	2	1	0,50	3	93 183,36 €	103 178,96 €	9 995,60 €
Infirmier	P	1	0	0,00	1	43 827,08 €	44 222,22 €	395,14 €
Orthophoniste	P	0	1	0,50	1	22 859,34 €	23 770,45 €	911,11 €
Psychomotricien	P	1	0	0,00	1	47 480,44 €	49 737,08 €	2 256,64 €
MEDICAL	P	0	0	0,00	0	0,00 €	0,00 €	0,00 €
MEDICAL	T	0	0	0,00	0	0,00 €	0,00 €	0,00 €
MEDICAL	T	0	0	0,00	0	0,00 €	0,00 €	0,00 €
Médecin psychiatre	P	0	0	0,00	0	0,00 €	0,00 €	0,00 €
AUTRES FONCTIONS	P	0	0	0,00	0	8 703,60 €	8 703,60 €	0,00 €
AUTRES FONCTIONS	T	0	0	0,00	0	0,00 €	0,00 €	0,00 €
AUTRES FONCTIONS	T	0	0	0,00	0	8 703,60 €	8 703,60 €	0,00 €
Contrat d'Accompagnement dans l'Emploi (CAE)	T	0	0	0,00	0	8 703,60 €	8 703,60 €	0,00 €
<b>TOTAL GENERAL</b>		<b>46</b>	<b>8</b>	<b>4,92</b>	<b>54</b>	<b>1 974 771,23 €</b>	<b>2 090 498,00 €</b>	<b>115 726,77 €</b>

(\*) : Nombre d'EIP inscrits au précédent tableau des effectifs rémunérés (budget exécutoire)



Services extérieurs (hors audits, experts juridiques, comptables et commissaires aux comptes)

Catégorie / emplois (une ligne par emploi, le cas échéant subdivisée en une ligne "emploi permanent" et une ligne "emploi temporaire")	Emplois permanents (P) / temporaires (T)	Equivalents temps plein Année 2021	Equivalents temps plein Année 2020	N° de compte d'imputation de la prestation - Libellé du compte	Montant de la prestation
DIRECTION / ENCADREMENT	P	0,00	0,00		0,00 €
ADMINISTRATION / GESTION	P	0,00	0,00		0,00 €
SERVICES GENERAUX	P	0,00	0,00		0,00 €
RESTAURATION	P	0,00	0,00		0,00 €
SOCIO-EDUCATIF	P	0,17	0,00		7 200,00 €
Atelier "Arts plastiques"	P	0,17	0,00	6228 - Divers intermédiaires	7 200,00 €
PARAMEDICAL	P	0,00	0,00		0,00 €
MEDICAL	P	0,09	0,09		4 500,00 €
Médecin généraliste	P	0,09	0,09	622312 - Autres médecins	4 500,00 €
AUTRES FONCTIONS	P	0,00	0,00		0,00 €
TOTAL GENERAL		0,26	0,09		11 700,00 €







**INSTITUT MEDICO EDUCATIF ET PROFESSIONNEL DE TARN-ET-GARONNE**  
DM 2021

**COMPTES DE RESULTAT CONSOLIDES - ANNEE 2021**

	CHARGES	PRODUITS
Groupe I : charges afférentes à l'exploitation courante	312 189,00 €	2 487 785,00 €
Groupe II : charges afférentes au personnel	2 108 213,00 €	43 856,00 €
Groupe III : charges afférentes à la structure	227 756,00 €	32 373,00 €
<b>TOTAL DES CHARGES</b>	<b>2 648 158,00 €</b>	<b>2 564 014,00 €</b>
Groupe I : produits de la tarification	0,00 €	84 144,00 €
Groupe II : autres produits relatifs à l'exploitation	0,00 €	0,00 €
Groupe III : produits financiers, produits exceptionnels et produits non encaissables	0,00 €	15 150,00 €
<b>TOTAL DES PRODUITS</b>	<b>0,00 €</b>	<b>17 000,00 €</b>
<b>RESULTAT COMPTABLE PREVISIONNEL EXCEDENTAIRE (1)</b>	<b>2 648 158,00 €</b>	<b>0,00 €</b>
<b>TOTAL EQUILIBRE DU COMPTE DE RESULTAT PREVISIONNEL</b>	<b>2 648 158,00 €</b>	<b>2 648 158,00 €</b>

**TABLEAU DE PASSAGE DU RESULTAT PREVISIONNEL A LA CAF PREVISIONNELLE - ANNEE 2021**

	0,00 €	84 144,00 €	RESULTAT COMPTABLE PREVISIONNEL (DEFICIT) (1)
<b>RESULTAT COMPTABLE PREVISIONNEL (EXCEDENT) (1)</b>	<b>0,00 €</b>	<b>0,00 €</b>	<b>Produits des cessions d'éléments d'actif</b>
Valeurs comptables des éléments d'actif cédés	0,00 €	0,00 €	Quotes-parts des subventions et fonds associatifs virées au résultat
Dotations aux amortissements, aux dépréciations et aux provisions	152 680,00 €	15 150,00 €	Reprise sur amortissements, dépréciations et provisions
Engagements à réaliser sur ressources affectées (établissements privés)	0,00 €	17 000,00 €	Report des ressources non utilisées des exercices antérieurs (établissements privés)
<b>SOUS-TOTAL 1</b>	<b>152 680,00 €</b>	<b>116 294,00 €</b>	<b>SOUS-TOTAL 2</b>
<b>CAPACITE D'AUTOFINANCEMENT (si 1-2&gt;0)</b>	<b>36 386,00 €</b>	<b>0,00 €</b>	<b>INSUFFISANCE D'AUTOFINANCEMENT (si 1-2&lt;0)</b>
Taux de CAF en pourcentage des produits	1,42 %	0,00 %	Taux d'IAF en pourcentage des produits

**TABLEAU DE FINANCEMENT PREVISIONNEL - ANNEE 2021**

	0,00 €	36 386,00 €	CAPACITE D'AUTOFINANCEMENT PREVISIONNELLE
<b>INSUFFISANCE D'AUTOFINANCEMENT PREVISIONNELLE</b>	<b>0,00 €</b>	<b>0,00 €</b>	Emprunts et dettes assimilées
Remboursement des dettes financières	0,00 €	0,00 €	Apports, dotations et subventions
Immobilisations	537 000,00 €	16 547,00 €	Autres ressources (dont produits des cessions d'éléments d'actif)
Autres emplois	0,00 €	0,00 €	<b>TOTAL DES RESSOURCES</b>
<b>TOTAL DES EMPLOIS</b>	<b>537 000,00 €</b>	<b>52 933,00 €</b>	<b>TOTAL DES RESSOURCES</b>
<b>APPORT AU FONDS DE ROULEMENT</b>	<b>0,00 €</b>	<b>484 067,00 €</b>	<b>PRELEVEMENT SUR LE FONDS DE ROULEMENT</b>
<b>TOTAL EQUILIBRE DU TABLEAU DE FINANCEMENT</b>	<b>537 000,00 €</b>	<b>537 000,00 €</b>	<b>TOTAL EQUILIBRE DU TABLEAU DE FINANCEMENT</b>

**FONDS DE ROULEMENT NET GLOBAL PREVISIONNEL (FRNG) - ANNEE 2021**

FRNG estimé au 1er janvier 2021	1 227 366,31 €
Variation du fonds de roulement : Apport ou (Prélèvement)	-484 067,00 €
<b>FRNG prévisionnel au 31 décembre 2021</b>	<b>743 299,31 €</b>

**BESOIN EN FONDS DE ROULEMENT (BFR) PREVISIONNEL (2) - ANNEE 2021**

BFR (ou EFE signe "-") prévisionnel au 31 décembre 2021	-19 661,41 €
---	--------------



Le Directeur de l'IMEP de MIMIZAN  
**Gabriel ZERBIB**

Le Président du Conseil Départemental de Tarn-et-Garonne,

**Michel WEILL**



CONSEIL DÉPARTEMENTAL DE TARN-ET-GARONNE  
**INSTITUT MEDICO-EDUCATIF PROFESSIONNEL**  
 DÉCISION MODIFICATIVE DE L'EXERCICE 2021

<b>IV - ANNEXE</b>	<b>IV</b>
<b>ARRÊTE ET SIGNATURES</b>	<b>E2</b>

Nombre de membres en exercice..... 30  
 Nombre de membres présents..... 30  
 Nombre de suffrages exprimés..... 30  
 VOTES : Pour..... 30  
           Contre..... 0  
 Abstentions..... 0  
 Date de convocation :..... 14 octobre 2021

Présenté par le Président,  
 À Montauban, le 27 octobre 2021

Le Président,



Michel WEILL


















PREFECTURE DE TARN-ET-GARONNE

Délibéré par le Conseil départemental, réuni en session – **Décision modificative de l'exercice 2021** –  
 À Montauban, le 27 octobre 2021














**10 NOV. 2021**

**ARRIVÉE**

Les membres du Conseil départemental,

ALBUGUES Mathieu	
ASTRUC Christian	
BAYLET Jean-Michel	
BELLOC Alain	
BEQ Jérôme	
BERTELLI Jean-Claude	
BESIERS Jean-Philippe	
BOURDONCLE Catherine	
CASTAGNE Élisabeth	
COLOMBIE Véronique	
CROS Emmanuel	
DELBREIL Sophie	
DELCHER Any	
DEPRINCE Jean-Luc	
DESCAZEUX Ghislain	
DUCASSE Patricia	
GONZALES José	

CONSEIL DÉPARTEMENTAL DE TARN-ET-GARONNE  
**INSTITUT MEDICO-EDUCATIF PROFESSIONNEL**  
DÉCISION MODIFICATIVE DE L'EXERCICE 2021

HEULLAND Clarisse	
IUS Anne	
LE CORRE Christiane	
LOPEZ Romain	
MAURIEGE Marie-José	
MORVAN Liliane	
NEGRE Marie-Claude	
PÉCOU Bernard	
RABAULT Valérie	
SANDEING Dominique	
SINOPOLI Nadine	
VAISSIÈRES Cédric	
WEILL Michel	

Certifié exécutoire par le Président (1), compte tenu de la transmission en préfecture, le **1.0 NOV. 2021**, et de la publication le **1.0 NOV. 2021**.

(1) indiquer : « la présidente » ou le « président ».

(2) l'assemblée délibérante étant : l'Assemblée délibérante (indiquer la nature de l'assemblée délibérante : conseil général, conseil syndical, .....)